

D-touch 操作マニュアル

6	注文状況	Page
1	注文状況の表示方法	2
2	注文変更	4
3	注文取消	7
4	注文一括取消	9

北辰物産株式会社

1-1. 注文状況の表示方法

■ 表示方法



1. 注文状況をタップします。

2. 銘柄をタップすると、その銘柄の注文状況が表示され、注文中をタップすると、その注文状況が表示されます。



1-2. 注文状況の表示方法



タップした銘柄の注文状況画面が表示されます。
それぞれの注文をタップすると詳細画面が表示され、注文中の注文に関しては変更や取消が行えます。

多数の注文がある場合は、このボタンをタップしてページを切り替えます。

銘柄・限月・注文状態ごとに絞り込み検索ができます。

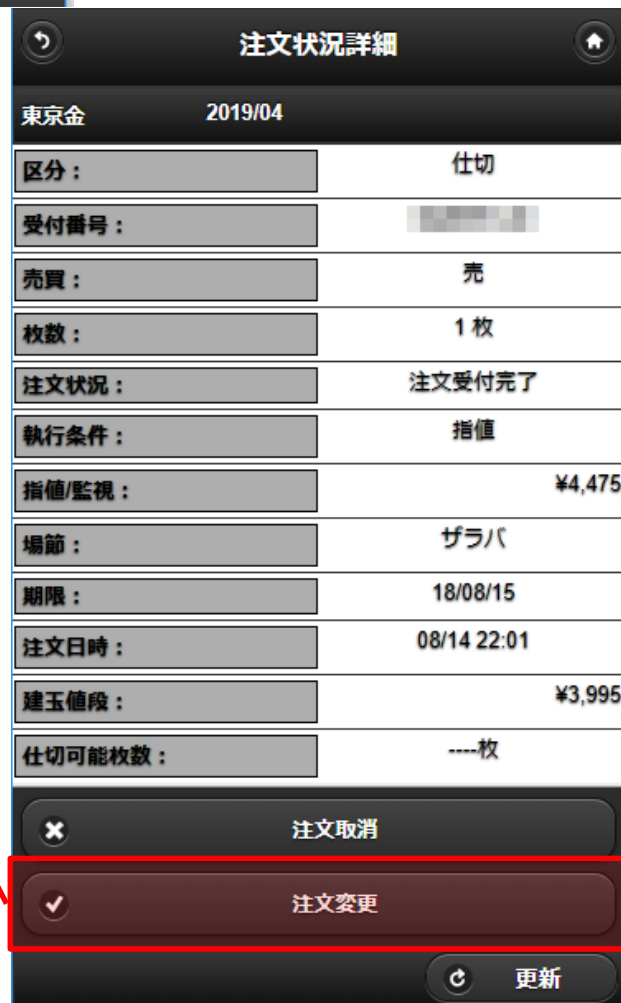
またオプション取引でのコール/プット・権利行使価格も絞り込み検索が可能です。

2-1. 注文変更

■ 注文の変更方法



1. 注文中もしくは
注文受付完了、SO監視中
の注文をタップします。



2. 注文変更をタップします。

2-2. 注文変更

注文変更

東京金 2019/04

19/04	現在値	前日比	出来高
	4,466		

最良売気配 4,470 最良買気配

区分 仕切 受付番号

売買 売 枚数 1

執行条件 指値/監視

指値 4475

現在値入力

有効期限 18/08/15

注文確認 やり直し

注文変更画面が表示されます。

3. 執行条件と指値/監視の値段を変更します。

4. 注文確認をタップします。

注文確認

現在値	前日比	出来高
4,466		

区分 仕切

受付番号

銘柄 東京金

限月 201904

売買 売

枚数 1

執行条件 指値

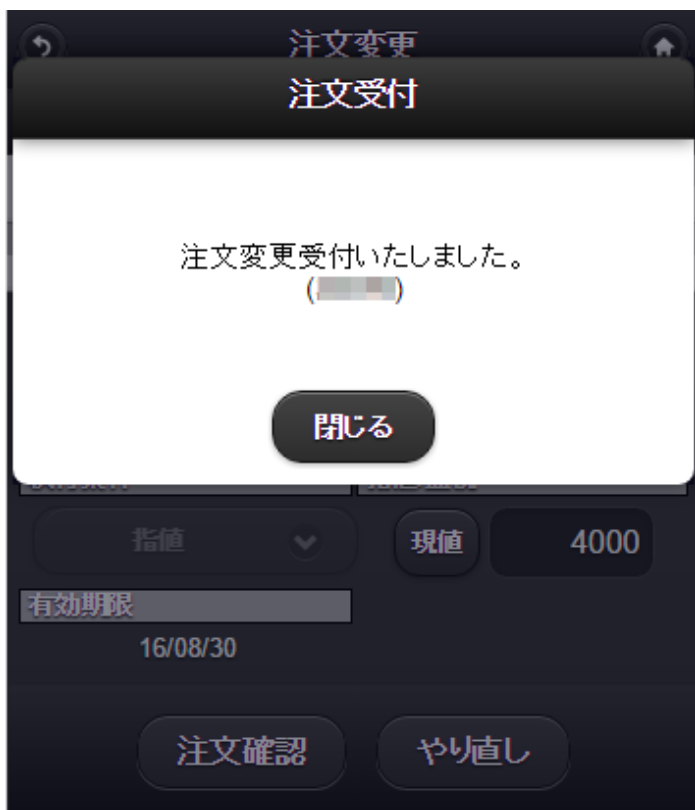
指値/監視 4470

期限 18/08/15

注文 戻る

5. 注文をタップします。

2-3. 注文変更



注文変更が受け付けられます。



ご注意

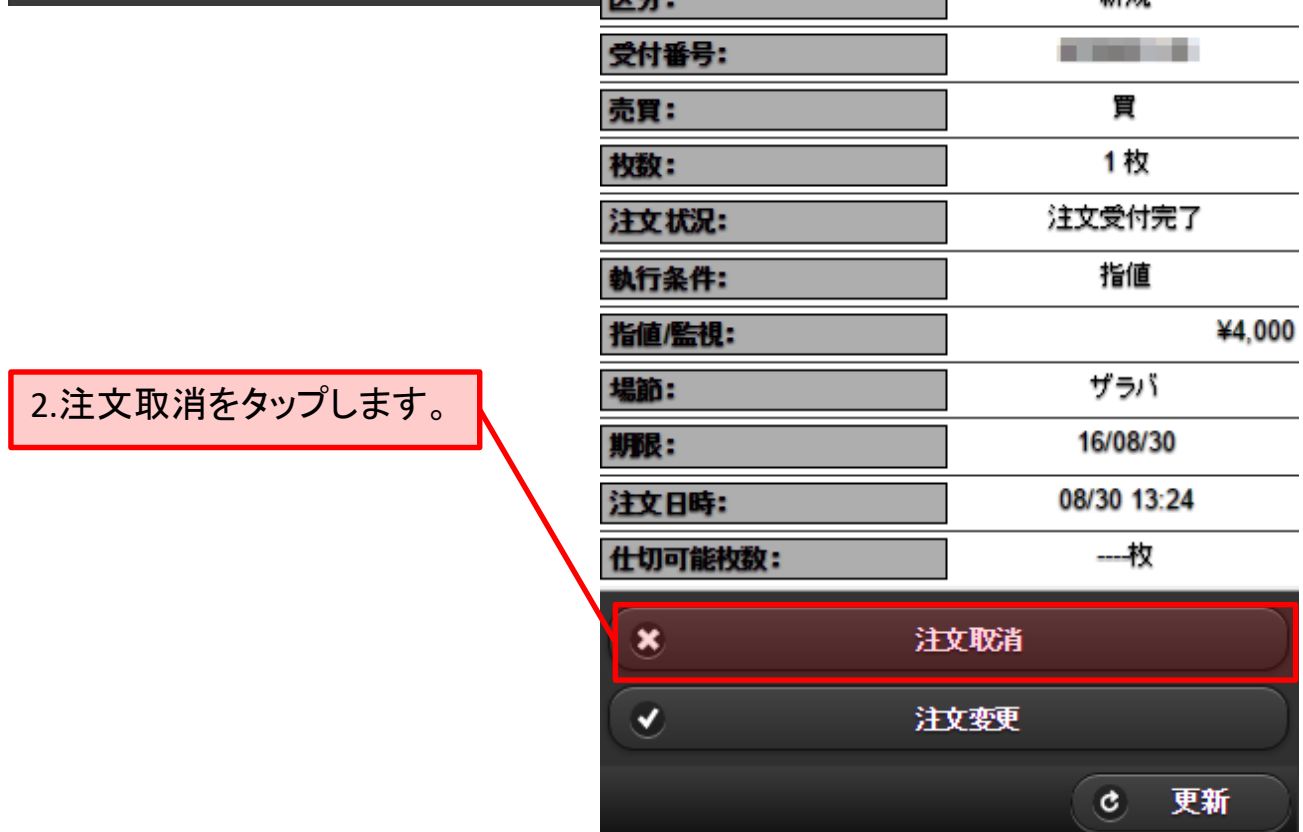
注文の枚数や有効期限を変更される場合は、該当の注文を一度取消して頂き、改めて発注しなおしてください。

3-1. 注文取消

■ 注文取消方法



1. 注文中もしくは、
注文受付完了、SO監視中
の注文をタップします。



2. 注文取消をタップします。

3-2. 注文取消

取消確認	
戻る	
区分:	新規
受付番号:	■■■■■
売買:	買
枚数:	1枚
注文状況:	注文受付完了
執行条件:	指値
指値/監視:	¥4,000
場節:	ザラバ
期限:	16/08/30
注文日時:	08/30 13:17
仕切可能枚数:	一枚
⚠ 注文取消	

取消確認画面が表示されます。

3. 注文取消をタップします。

注文取消	
受付番号	■■■■■
注文取消受付いたしました。	
戻る	

注文取消が受け付けられます。

4-1. 注文一括取消

■ 注文一括取消方法



1. 取消をする注文をタップし
チェックを付けます。

※「画面内全選択」ボタンおよび
「選択全解除」ボタンにて、取消
欄のチェックを一括で付け外し
できます。

2. 選択注文取消をタップします。

4-2. 注文一括取消



3. 注文取消をタップします。



注文取消が完了しました。