

D-touch 操作マニュアル

1	ログインについて	Page
1	対応機種・ログイン方法	2
2	D-touchログイン画面のホーム画面へのアイコン追加方法	3
3	ログインID、パスワード保存ボタンについて	5
4	ログイン時の画面	6
5	ホーム画面について	7

北辰物産株式会社

1.対応機種・ログイン方法

■対応機種

Android (Android 7以上)、iPhone (iOS 14以上)のスマートフォン。

※AndroidはGoogle Chromeを、iPhoneはsafariをご利用ください。

※ブラウザの設定を「Cookieを許可」もしくは「Cookieを受け入れる」にしてください。

※タブレット端末につきましても対応しております。(PCは対応していません。)

■D-touchの表示方法

右記のURLに接続して下さい。 <https://www.hd-station.net/d-touch/>

■ ログイン方法

1. 上記のURLに接続し、左図と同じ画面を表示させます。
2. 「ログインID」・「パスワード」を入力します。
3. 「ログイン」ボタンをタップします。

■「D-stationからのお知らせ」ボタンについて

ボタンをタップすると、お知らせのヘッドラインが表示されます。

ヘッドラインのタイトルをクリックすると、お知らせの詳細が表示されます。

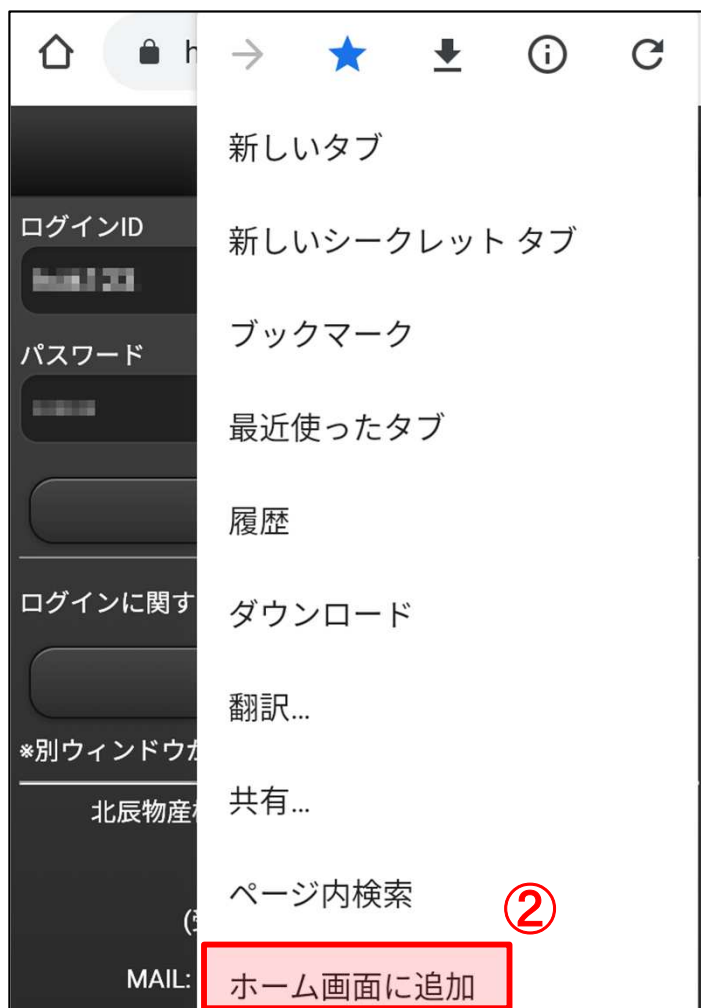
2-1.D-touchアイコンホーム画面への追加方法

■ Google Chromeの場合(Android)

①




1.画面上部の設定(・が縦に3つ並んだアイコン)をタップします。



2.「ホーム画面に追加」をタップすることでホーム画面に追加されます。



3.スマートフォンのホーム画面に「D-touch」のアイコンが追加されます。

③



2-2.D-touchアイコンホーム画面への追加方法

■ Safariの場合 (iPhone、iPad)

- 1.画面下部の「共有」アイコン(四角から上向きに矢印が飛び出したマーク )をタップします。
※i-Padの場合: 画面上部の「共有」(四角から上向きに矢印が飛び出したマーク )をタップします。
- 2.「ホーム画面に追加」をタップします。
- 3.「追加」をタップすることでホーム画面に追加されます。

3.ログインID、パスワード保存ボタンについて



D-touch

ログインID
hoxsin 保存

パスワード
..... 保存

ログイン

ログインに関するご質問は[こちら](#)

D-stationからのお知らせ

※別ウィンドウが開きます。

北辰物産株式会社 オンラインサポートセンター
TEL: [0120-282-094](tel:0120-282-094)
(受付時間 AM08:00~AM06:00)
MAIL: support@hd-station.net

ログインIDやパスワード入力欄右の「保存」ボタンをタップすると、チェックボックスにチェックが入り、入力したログインIDまたはパスワードが保存されます。

※端末によっては、キャッシュ及びCookieの削除を行うことで、保存されたログインIDとパスワードが削除される場合があります。

※ログインID、パスワードの保存機能につきましては、必ずしも行っていただく必要はございませんが、同機能をご利用される場合は、お客様のご判断と責任において行っていただきますよう、お願い申し上げます。

※iPhone、iPadでの標準ブラウザsafariでは、「プライベートモード」を設定されると、Cookieが利用できないため、ログインID、パスワードは保存できません。保存される場合は「プライベートモード」を解除していただく必要があります。

「プライベートモード」のオン／オフを切り替えたい場合、画面下部の新規ページのボタン(四角が二つ重なったようなアイコン)をタップし、「プライベート」、「完了」とタップすることで変更されます。

[iPhoneでプライベートブラウザのオン／オフを切り替える](#)

4.ログイン時の画面

■注意文/取引残高報告書

ログイン時に、取引残高報告書や注意文等が表示されることがあります。いずれの場合も、内容をよくご確認頂きますようお願いいたします。

取引残高報告書 回答

ご確認のお願い
57件の未回答な取引残高報告書がございます。
取引残高報告書の記載内容のご確認及び預り証拠金余剰額の取り扱いにつきまして、ご指示（回答）をお願いします。

2015/05

ダウンロード

ご回答に対するコメントをご記入ください。

同意する

同意しない

後で回答する

・内容に相違がありましたら当社管理部へお申し出下さい。
お取引の相談窓口です。
本社管理部 customer@hoxsin.co.jp
[0120-102-177](tel:0120-102-177)

(お願い)
本照合は、貴殿のご計算と当社管理部で管理している貴殿口座との直接照合でございます。貴殿と当社との間の相違有無・当社の計算違い及び貴殿のご記憶違いなどを解消する意味でご面倒ながら照合にご協力を願っております。

■ 取引残高報告書

毎月、月末に作成されます。

■ 注意文

注意文には、状況に応じて様々なメッセージが表示されます。

- ✓ 不足金が発生した場合
- ✓ 当限建玉をお持ちの場合等

5-1.ホーム画面について



■ My相場表

頻繁にお取引される銘柄、お気に入りの銘柄の相場表を一括表示でご覧いただくことができます。また、My相場表から簡単に相場情報や新規注文画面へ遷移することができます。

■ 相場情報

相場表・気配値・チャートを表示します。

■ 新規注文

新規注文を発注します。また、新規注文はPC用と同様に、Dip注文（建落同時注文）やDuo注文（新規＋利食いと損切りの同時注文）や連続注文（新規＋仕切＋ドテン注文）がご利用いただけます。

■ 仕切注文

仕切注文を発注します。また、複数件数の仕切注文を一括で発注するDrop仕切注文や特定の建玉に対してDuo注文（利食いと損切りの同時注文）や連続注文（仕切＋ドテン＋ドテン建玉の仕切）にも対応しております。

5-2.ホーム画面について



■ 注文状況

注文状況を確認します。また、未約定注文の取消・変更をすることができます。

■ 口座情報

口座状況を確認したり、入金通知やクイック入金、出金依頼等の出納依頼を行えます。

また、履歴画面(運用履歴・取引履歴・出納履歴)や電子帳票関連(取引報告書、取引残高報告書、証拠金不足額請求書、保証金受領書)が表示できます。

■ お知らせ

弊社からのお知らせを表示します。各銘柄のPSR(プライススキャンレンジ)や弊社のメンテナンス情報等をお知らせしております。

5-3.ホーム画面について



■ 設定

各種設定を行います。

- ✓ 初期画面設定
 - D-touchにログイン後、初期表示させる画面を設定します。
- ✓ 表示銘柄設定
 - 銘柄の表示／非表示を設定できます。
- ✓ パスワード設定
 - パスワードの変更ができます。
- ✓ ターゲットメール
 - お客様が予め指定した価格に到達するとメールでお知らせする機能が設定できます。
- ✓ 注文設定
 - 注文時の初期枚数、売・買、執行条件を設定できます。

※初期画面設定及び注文設定以外は、全てのツールにおいてD-touchで設定したものに変更または引継ぎされます。

5-4.ホーム画面について



■ ニュース

時事通信社から配信されているニュースを表示します。

■ スポットレート

為替(USD/JPY、EUR/JPY、EUR/USD)及びスポットレート(GOLD、PLATINUM)を表示します。

■ チャート

チャート専用画面を表示します。

■ お問い合わせ

弊社の問い合わせ先を表示します。