

北辰情報ステーション if

金 日足 先限 期間20/08/11~21/12/02(323) 高7013(20/08/11) 安5852(21/03/05)

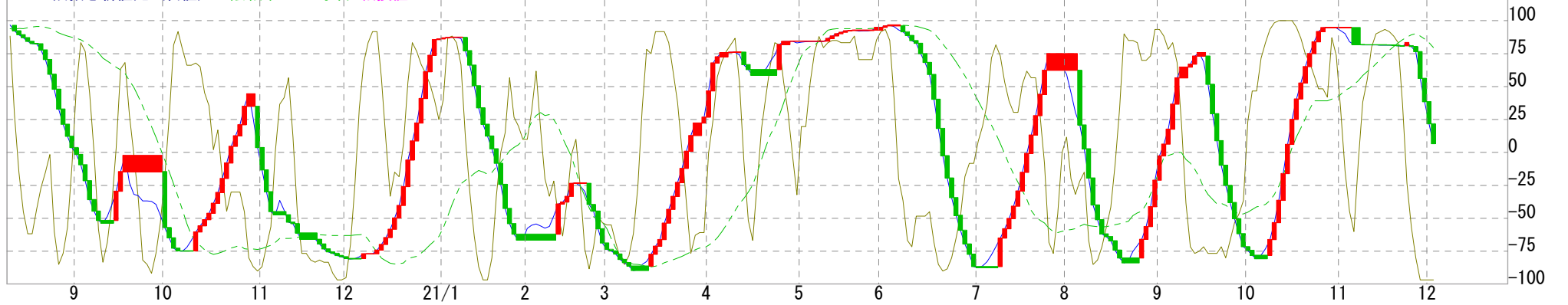
21/12/02 22/10 始6508 高6511 安6445 終6450 出25915 前取45681

9日 終値単純 MA=6610 26日 終値単純 MA=6640 52日 終値単純 MA=6498



009日 RCI (終値)=-96.6667 026日 RCI (終値)=6.5983 052日 RCI (終値)=79.6423

3段抜き新値足 (終値)=7 陰転中 6手目 転換値 : 56



北辰情報ステーション if

白金 日足 先限 期間20/08/11~21/12/02(323) 高4524(21/02/16) 安2816(20/09/25)

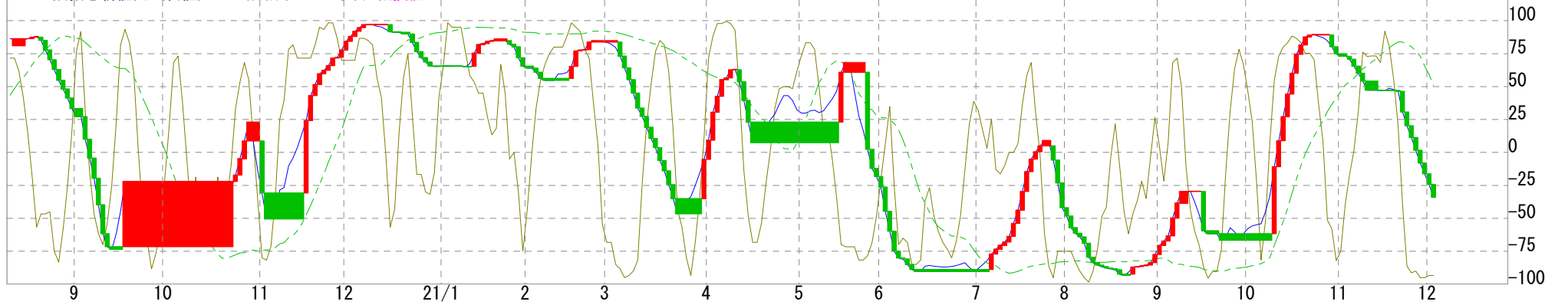
21/12/02 22/10 始3470 高3483 安3390 終3413 出7089 前取35134

9日 終値単純 MA=3610 26日 終値単純 MA=3756 52日 終値単純 MA=3660



009日 RCI (終値)=-93.3333 026日 RCI (終値)=-34.0855 052日 RCI (終値)=50.6702

3段抜き新値足 (終値)=-34 陰転中 19 手目 転換値 : -8



北辰情報ステーション if

銀 日足 先限 期間20/08/11~21/12/02(323)高102.3(21/02/02)安72.5(20/11/30)

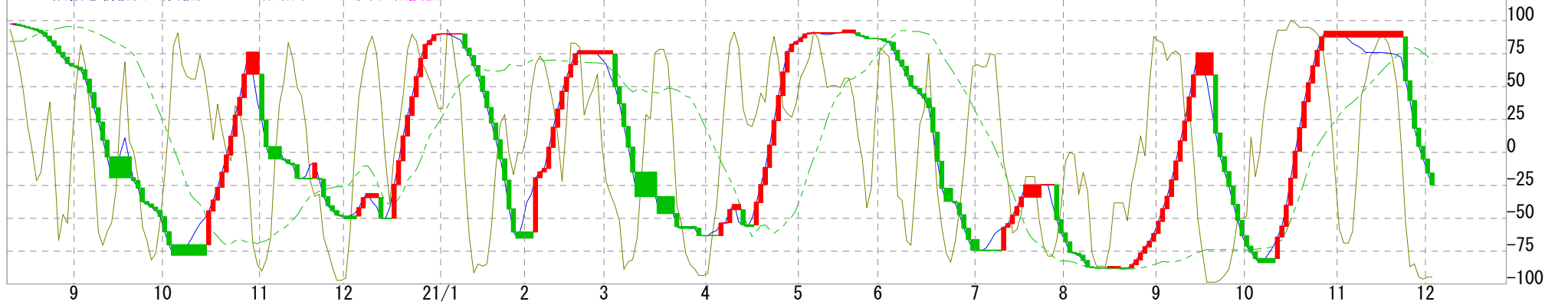
21/12/02 22/10 始83.8 高83.8 安81.1 終81.3 出194 前取1436

9日 終値単純 MA=86.4 26日 終値単純 MA=88.3 52日 終値単純 MA=85.5



009日 RCI (終値)=-94.5833 026日 RCI (終値)=-24.5470 052日 RCI (終値)=68.2575

3段抜き新値足 (終値)=-24.5 陰転中 7 手目 転換値 : 4.5

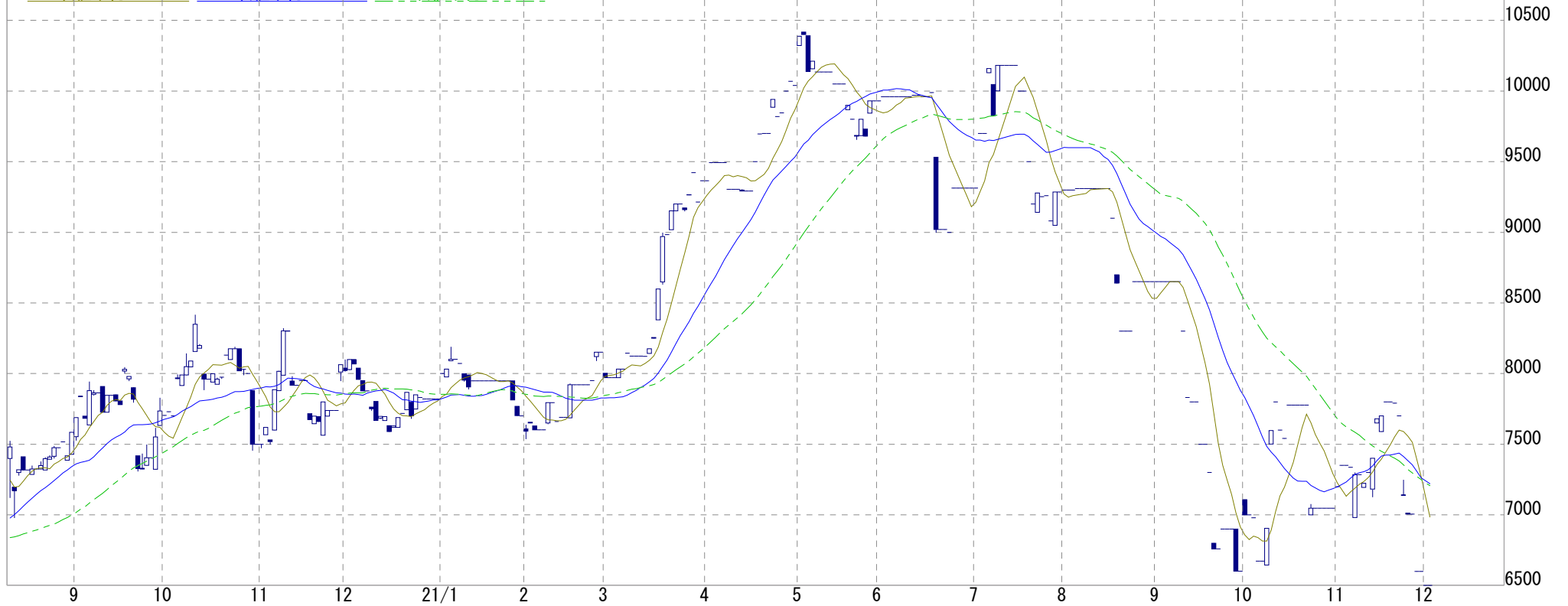


北辰情報ステーション if

パラジウム 日足 先限 期間20/08/11~21/12/02(323) 高10418(21/05/07) 安6500(21/12/01)

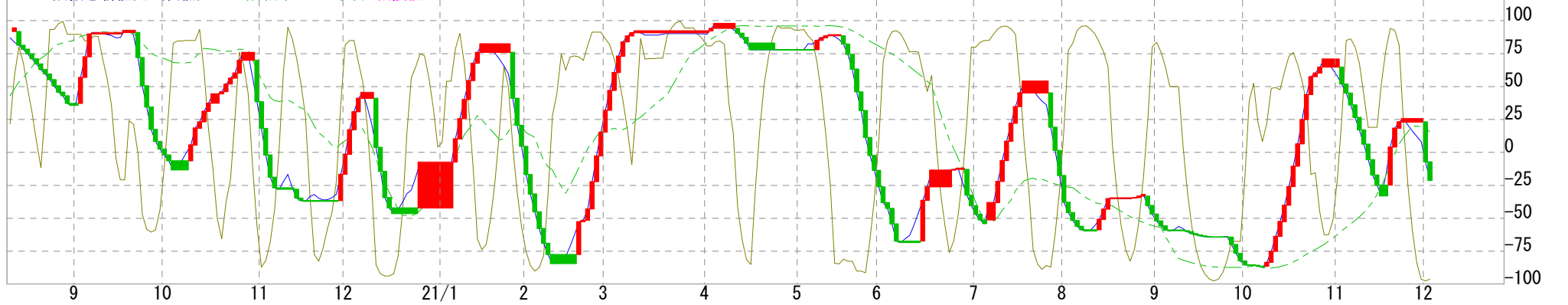
21/12/02 22/10 始6500 高6500 安6500 終6500 前取170

9日 終値単純 MA=6982 26日 終値単純 MA=7221 52日 終値単純 MA=7206



009日 RCI (終値)=-96.2500 026日 RCI (終値)=-21.3504 052日 RCI (終値)=15.3291

3段抜き新値足 (終値)=-21 陰転中 2 手目 転換値 : 26



北辰情報ステーション if

東京原油 日足 先限 期間20/08/11~21/12/02 (323) 高53320 (21/10/21) 安24360 (20/11/02)

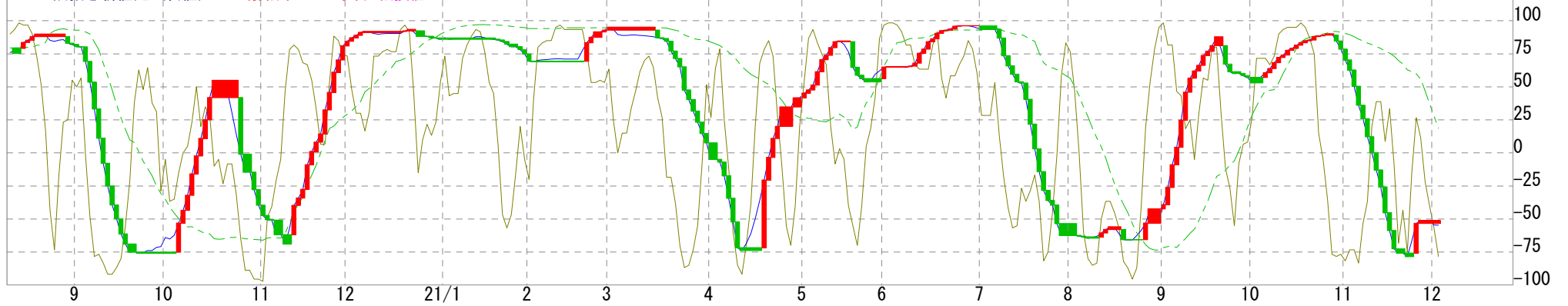
21/12/02 23/02 始45980 高45980 安44500 終45070 出9427 前取89320

9日 終値単純 MA=48669 26日 終値単純 MA=50092 52日 終値単純 MA=49819



009日 RCI (終値)=-78.3333 026日 RCI (終値)=-54.6496 052日 RCI (終値)=18.6310

3段抜き新値足 (終値)=-55 陽転中 2 手目 転換値 : -78



北辰情報ステーション if

東京ガソリン 日足 先限 期間20/08/11~21/12/02(323) 高75220(21/10/21) 安36630(20/11/02)

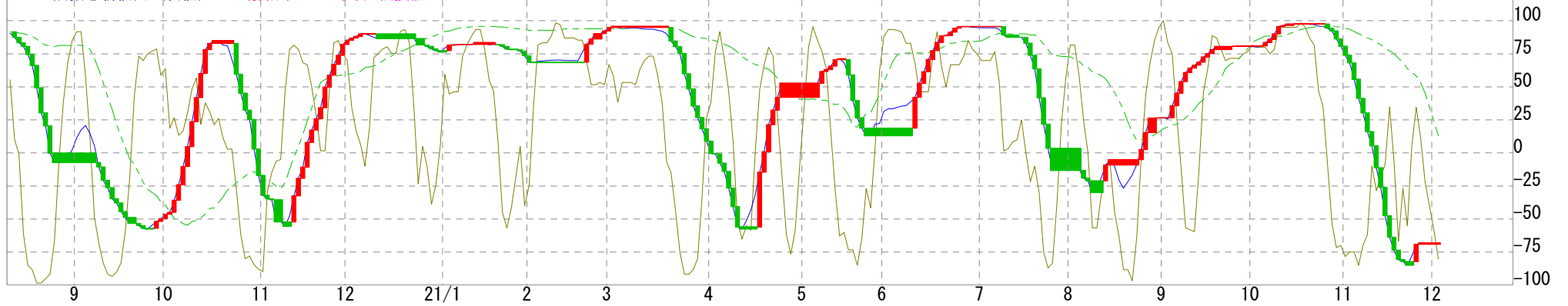
21/12/02 22/06 始64550 高64760 安61700 終62100 出96 前取843

9日 終値単純 MA=67951 26日 終値単純 MA=70404 52日 終値単純 MA=70256



009日 RCI (終値)=-80.4167 026日 RCI (終値)=-68.7692 052日 RCI (終値)=13.0517

3段抜き新値足 (終値)=-69 陽転中 2 手目 転換値 : -85



北辰情報ステーション if

東京灯油 日足 先限 期間20/08/11~21/12/02(323) 高75730(21/10/18) 安38250(20/09/09)

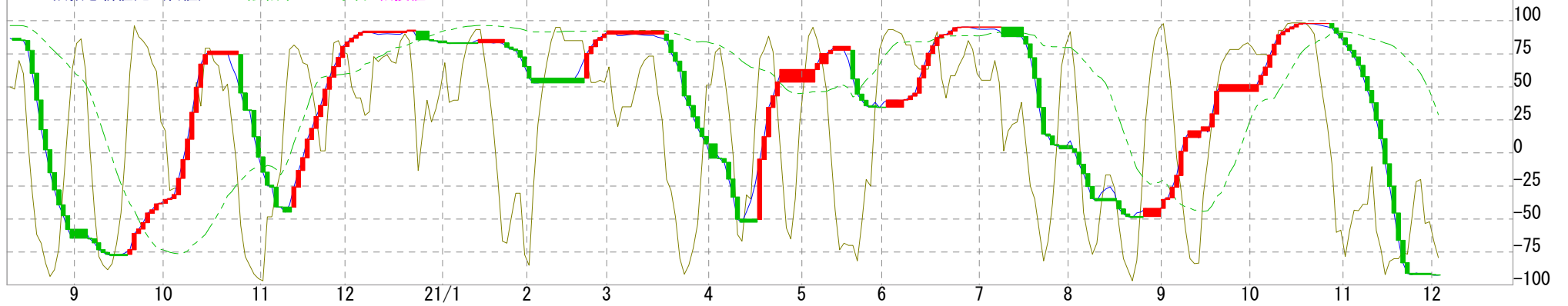
21/12/02 22/06 始65530 高65530 安65530 終65530 出10 前取535

9日 終値単純 MA=69139 26日 終値単純 MA=71857 52日 終値単純 MA=70714



009日 RCI (終値)=-79.1667 026日 RCI (終値)=-92.5299 052日 RCI (終値)=29.0276

3段抜き新値足 (終値)=-92 陰転中 21 手目 転換値 : -91



北辰情報ステーション if

ゴムRSS3 日足 先限 期間20/08/11~21/12/02(323) 高293.6(21/02/25) 安170.0(20/08/12)

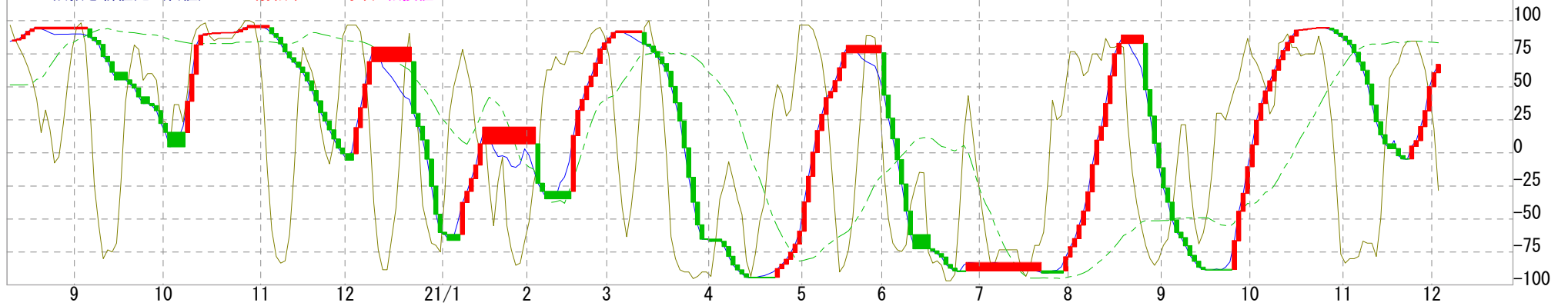
21/12/02 22/11 始252.1 高252.1 安242.5 終244.8 出1280 前取9597

9日 終値単純 MA=247.7 26日 終値単純 MA=239.1 52日 終値単純 MA=231.1



009日 RCI (終値)=-28.3333 026日 RCI (終値)=66.9573 052日 RCI (終値)=83.2430

3段抜き新値足 (終値)=67.0 陽転中 7 手目 転換値 : 32.0



北辰情報ステーション if

コーン 日足 先限 期間20/08/11~21/12/02(323) 高42640(21/10/26) 安22550(20/08/12)

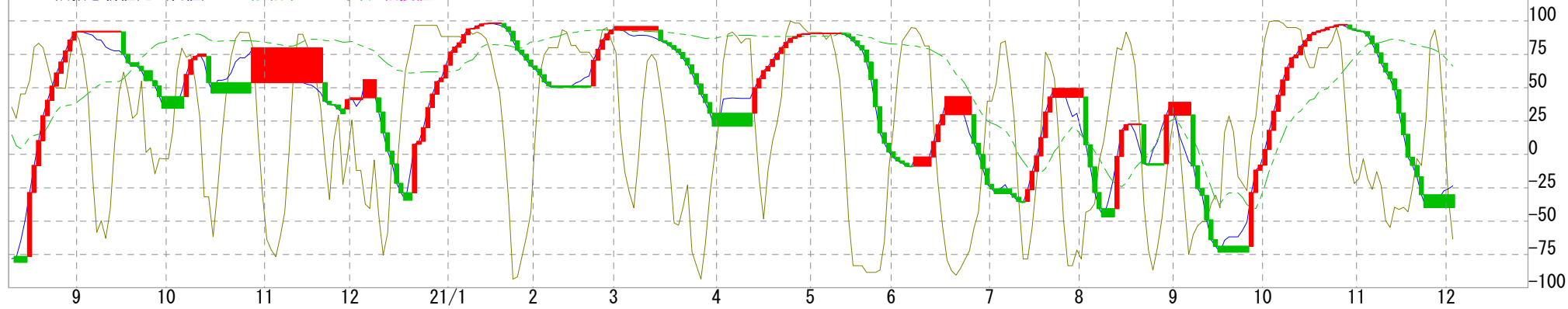
21/12/02 22/11 始37730 高37900 安37480 終37760 出52 前取1896

9日 終値単純 MA=38295 26日 終値単純 MA=38369 52日 終値単純 MA=37426



009日 R C I (終値)=-63.3333 026日 R C I (終値)=-23.5555 052日 R C I (終値)=66.2512

3段抜き新値足 (終値)=-23 陰転中 18 手目 転換値 : -8



北辰情報ステーション if

一般大豆 日足 先限 期間20/08/11~21/12/02(323) 高64000(21/08/02) 安46000(20/08/11)

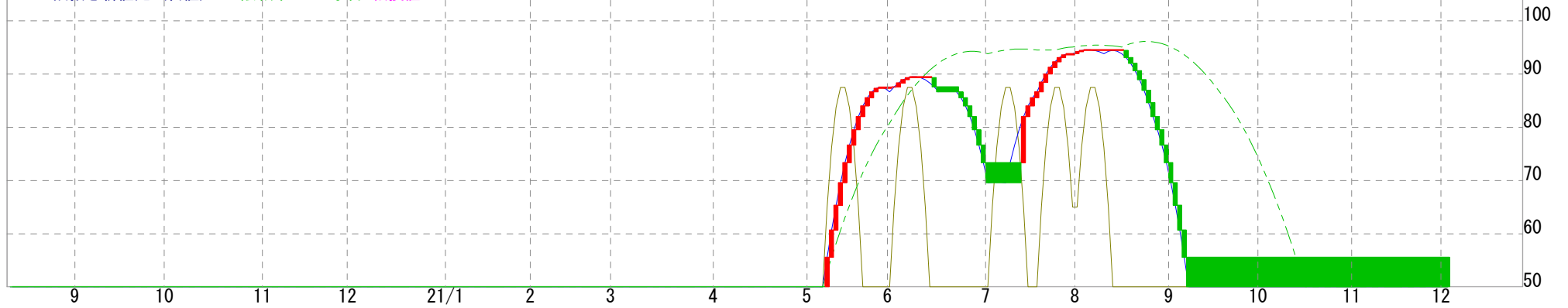
21/12/02 22/10 始64000 高64000 安64000 終64000

9日 終値単純 MA=64000 26日 終値単純 MA=64000 52日 終値単純 MA=64000



009日 RCI (終値)=50.0000 026日 RCI (終値)=50.0000 052日 RCI (終値)=50.0000

3段抜き新値足 (終値)=50 陰転中 15 手目 転換値 : 65



北辰情報ステーション if

小豆 日足 先限 期間20/08/11~21/12/02(323) 高13500(20/08/11) 安12300(20/08/31)

21/12/02 22/05 始12300 高12300 安12300 終12300

9日 終値単純 MA=12300 26日 終値単純 MA=12300 52日 終値単純 MA=12300



009日 RCI (終値)=50.0000 026日 RCI (終値)=50.0000 052日 RCI (終値)=50.0000

3段抜き新値足 (終値)=50 陽転中 14 手目 転換値 : 4

