

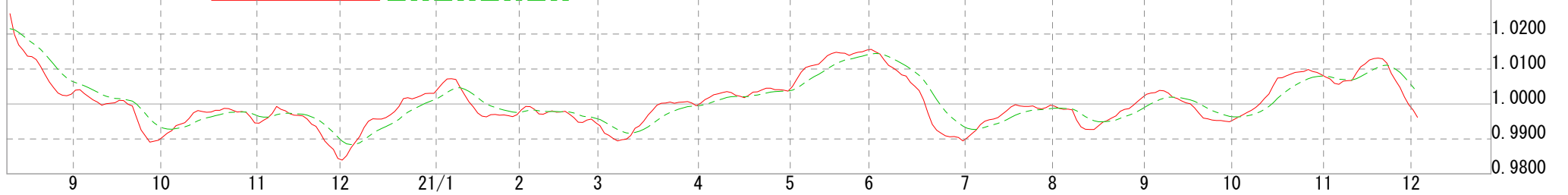
北辰情報ステーション if

金 日足 先限 期間20/08/11~21/12/02(323) 高7013(20/08/11) 安5852(21/03/05)
21/12/02 22/10 始6508 高6511 安6445 終6450 出25915 前取45681

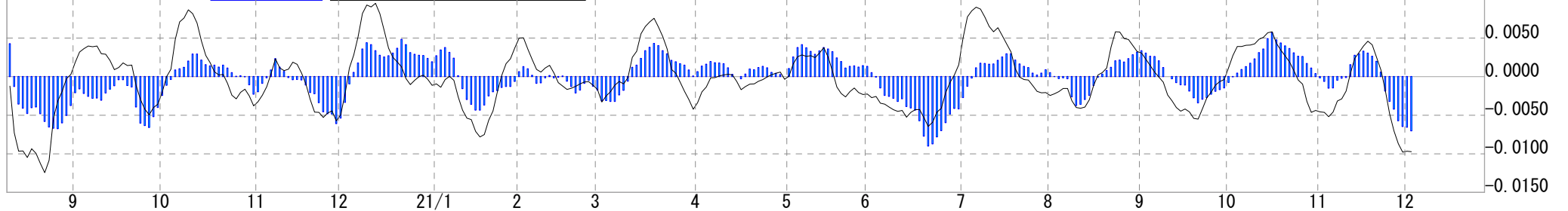
MACD改良型 (終値) 10日 EMA=6589 20日 EMA=6614



MACD改良型 (終値) 10-20日 転換線=0.9962 10日 平滑 基準線=1.0033



MACD改良型 (終値) H i s=-0.0071 M o=-0.0097 (0.0095/ -0.0124)



北辰情報ステーション if

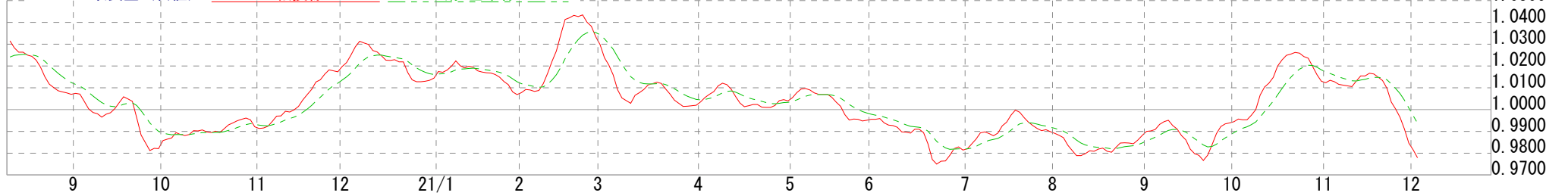
白金 日足 先限 期間20/08/11~21/12/02 (323) 高4524 (21/02/16) 安2816 (20/09/25)

21/12/02 22/10 始3470 高3483 安3390 終3413 出7089 前取35134

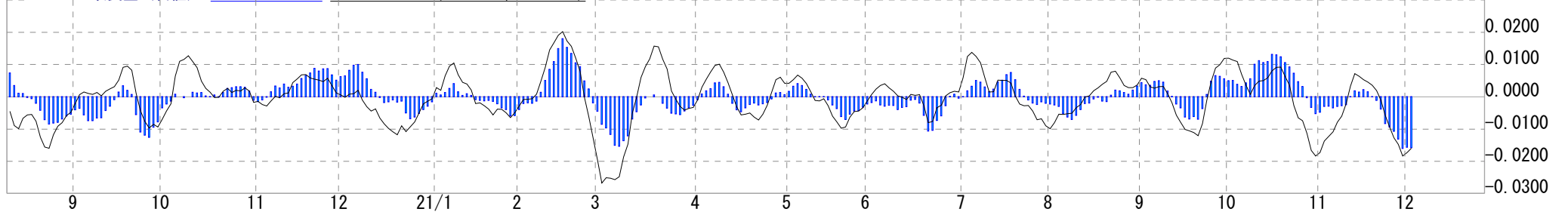
MACD改良型 (終値) 10日 EMA=3598 20日 EMA=3679



MACD改良型 (終値) 10-20日 転換線=0.9779 10日 平滑 基準線=0.9938



MACD改良型 (終値) H i s=-0.0159 M o=-0.0160 (0.0203/ -0.0267)



北辰情報ステーション if

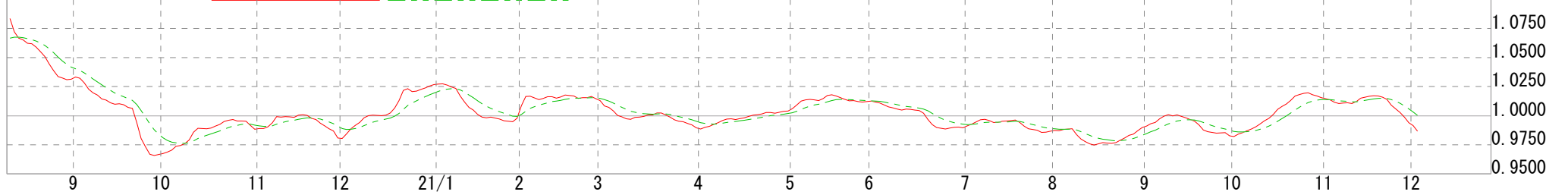
銀 日足 先限 期間20/08/11~21/12/02(323) 高102.3(21/02/02) 安72.5(20/11/30)

21/12/02 22/10 始83.8 高83.8 安81.1 終81.3 出194 前取1436

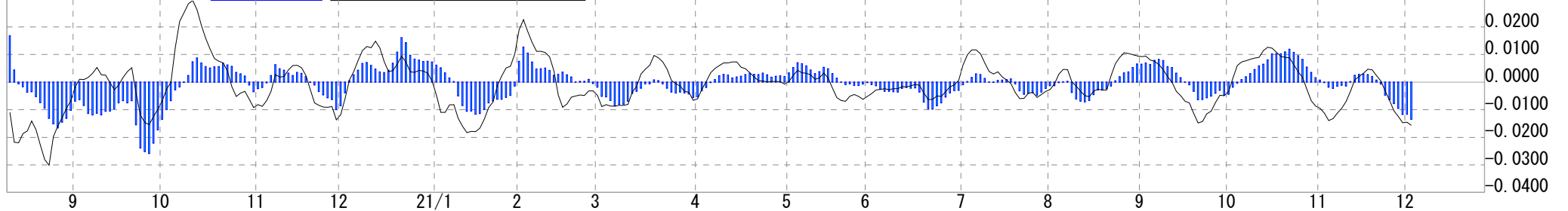
MACD改良型 (終値) 10日 EMA=85.9 20日 EMA=87.1



MACD改良型 (終値) 10-20日 転換線=0.9867 10日 平滑 基準線=1.0003



MACD改良型 (終値) H i s=-0.0136 M o=-0.0157 (0.0296/ -0.0301)

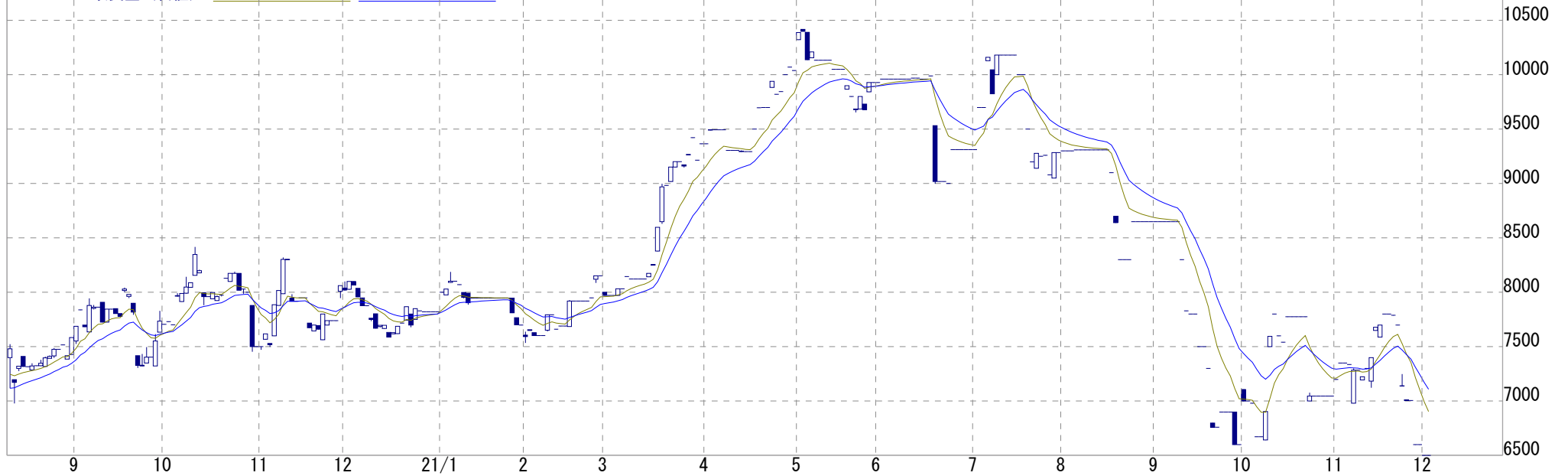


北辰情報ステーション if

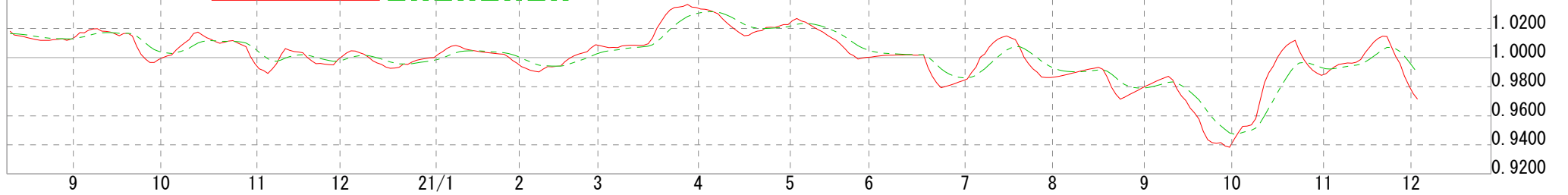
パラジウム 日足 先限 期間20/08/11~21/12/02(323) 高10418(21/05/07) 安6500(21/12/01)

21/12/02 22/10 始6500 高6500 安6500 終6500 前取170

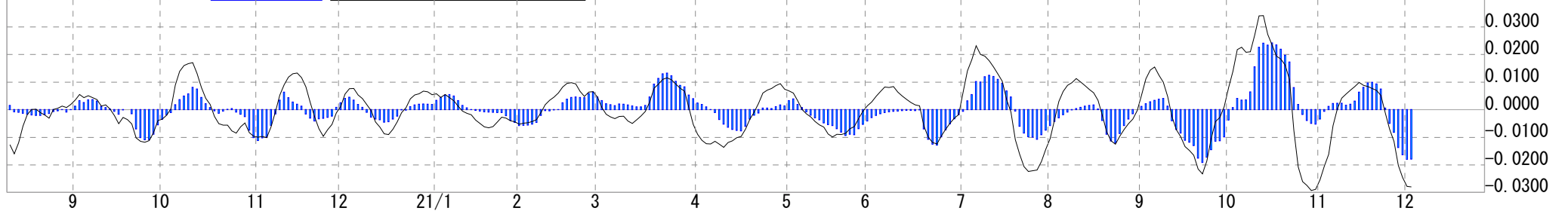
MACD改良型 (終値) 10日 EMA=6905 20日 EMA=7109



MACD改良型 (終値) 10-20日 転換線=0.9714 10日 平滑 基準線=0.9893



MACD改良型 (終値) His=-0.0179 Mo=-0.0279 (0.0341/ -0.0293)



北辰情報ステーション if

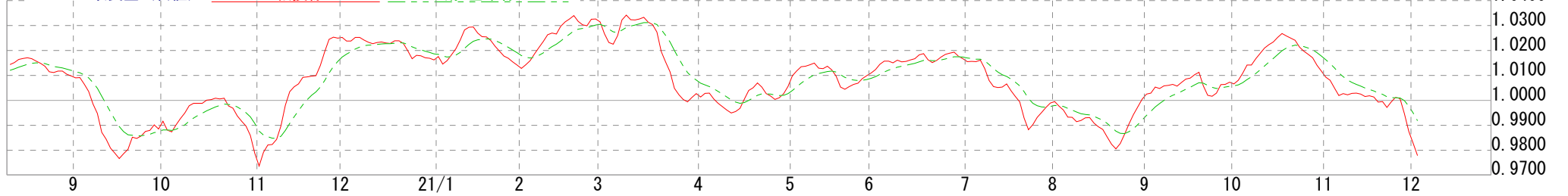
東京原油 日足 先限 期間20/08/11~21/12/02(323) 高53320(21/10/21) 安24360(20/11/02)

21/12/02 23/02 始45980 高45980 安44500 終45070 出9427 前取89320

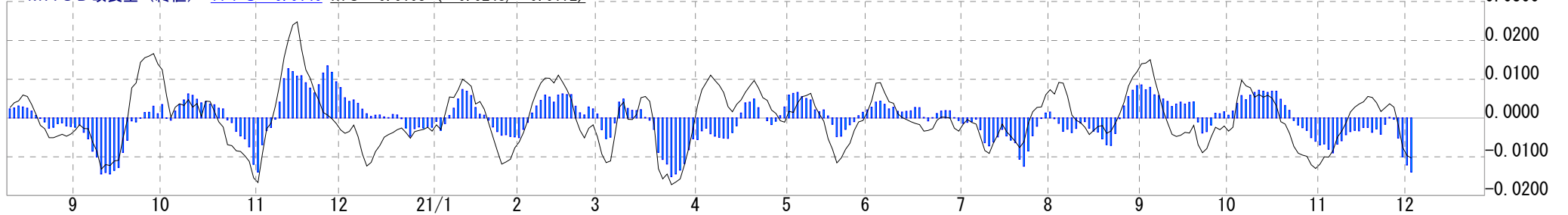
MACD改良型 (終値) 10日 EMA=48076 20日 EMA=49167



MACD改良型 (終値) 10-20日 転換線=0.9778 10日 平滑 基準線=0.9918



MACD改良型 (終値) H i s=-0.0140 M o=-0.0103 (0.0248/ -0.0172)

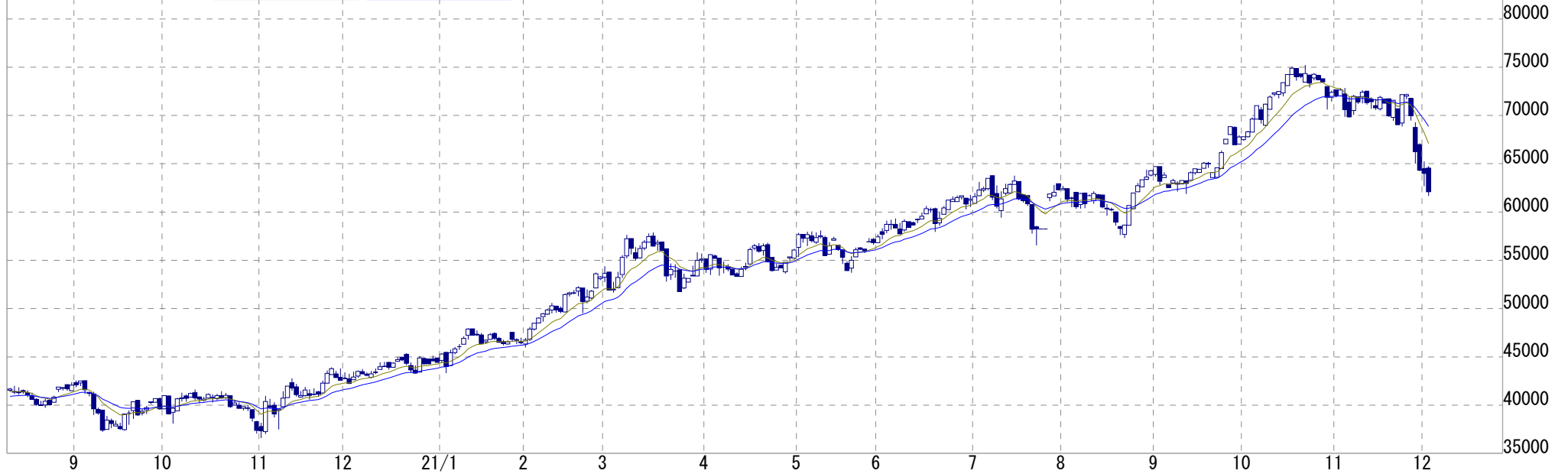


北辰情報ステーション if

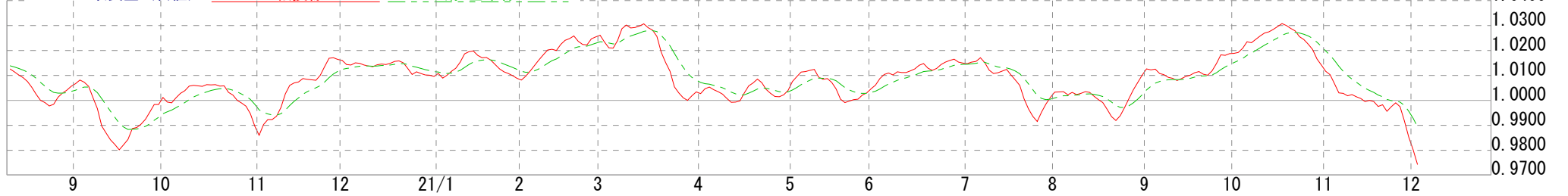
東京ガソリン 日足 先限 期間20/08/11~21/12/02 (323) 高75220 (21/10/21) 安36630 (20/11/02)

21/12/02 22/06 始64550 高64760 安61700 終62100 出96 前取843

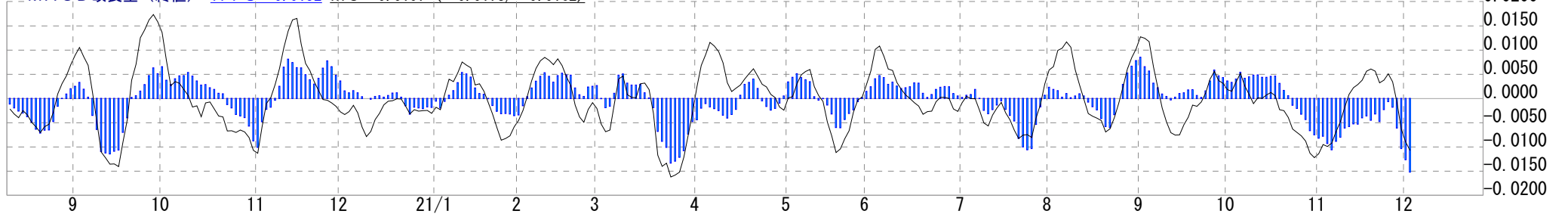
MACD改良型 (終値) 10日 EMA=67089 20日 EMA=68867



MACD改良型 (終値) 10-20日 転換線=0.9742 10日 平滑 基準線=0.9894



MACD改良型 (終値) His=-0.0152 Mo=-0.0107 (0.0173/ -0.0162)

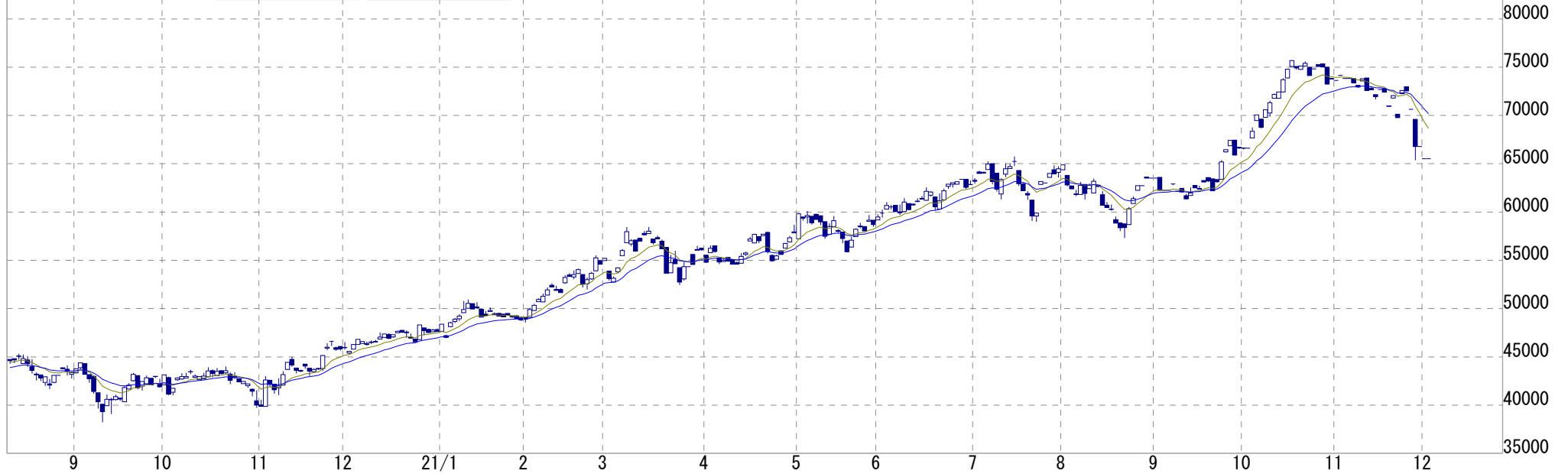


北辰情報ステーション if

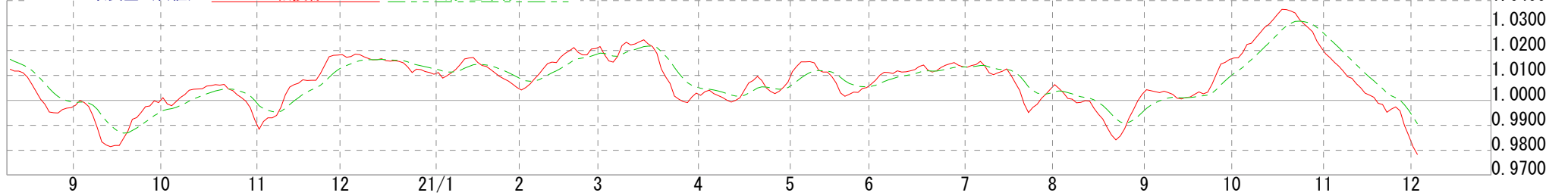
東京灯油 日足 先限 期間20/08/11~21/12/02(323) 高75730(21/10/18) 安38250(20/09/09)

21/12/02 22/06 始65530 高65530 安65530 終65530 出10 前取535

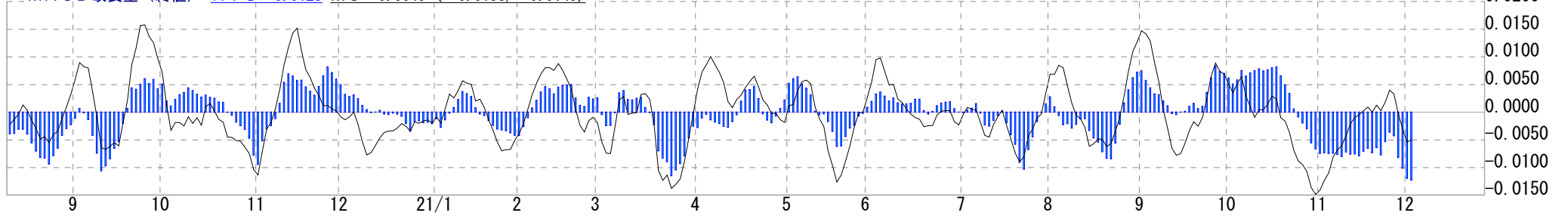
MACD改良型 (終値) 10日 EMA=68659 20日 EMA=70186



MACD改良型 (終値) 10-20日 転換線=0.9783 10日 平滑 基準線=0.9906



MACD改良型 (終値) His=-0.0123 Mo=-0.0049 (0.0158/ -0.0149)

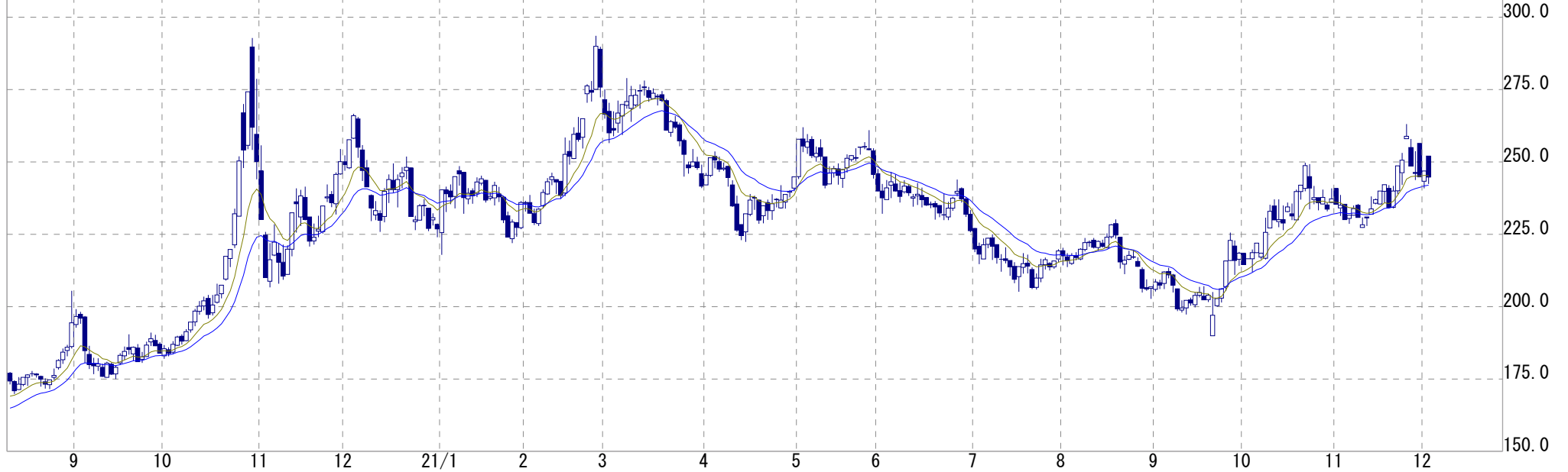


北辰情報ステーション if

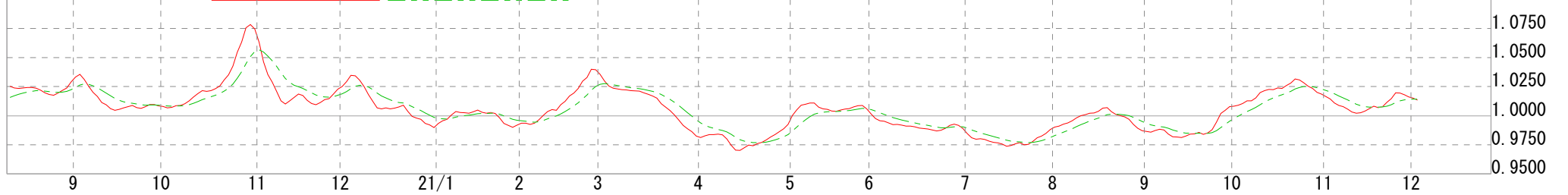
ゴムRSS3 日足 先限 期間20/08/11~21/12/02(323) 高293.6(21/02/25) 安170.0(20/08/12)

21/12/02 22/11 始252.1 高252.1 安242.5 終244.8 出1280 前取9597

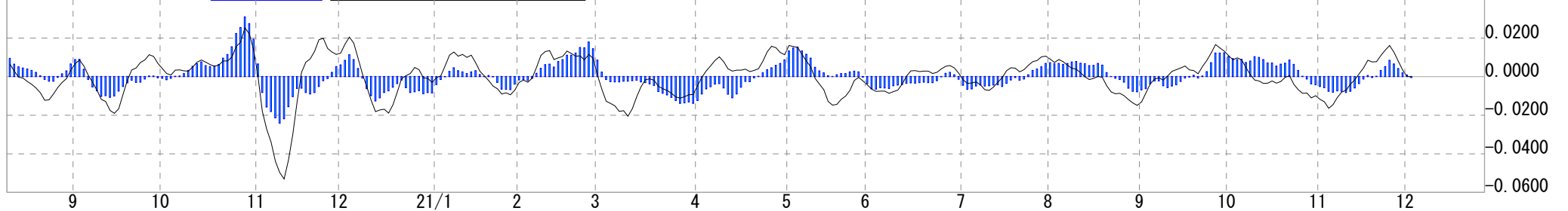
MACD改良型 (終値) 10日 EMA=245.3 20日 EMA=242.1



MACD改良型 (終値) 10-20日 転換線=1.0135 10日 平滑 基準線=1.0142



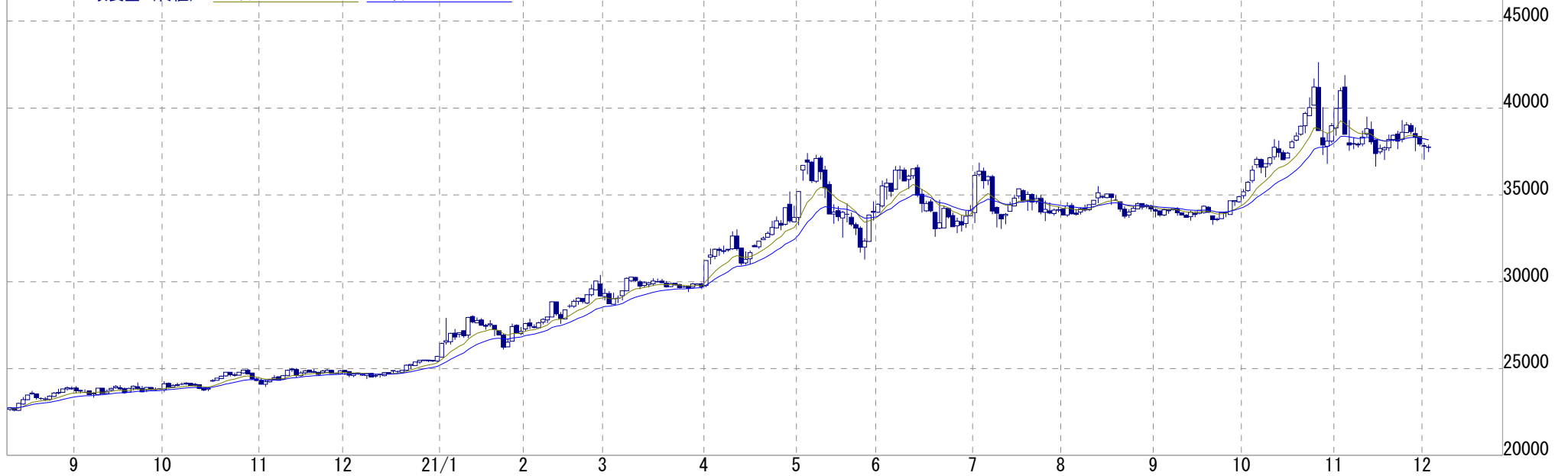
MACD改良型 (終値) H i s=-0.0007 M o=-0.0001 (0.0252/ -0.0529)



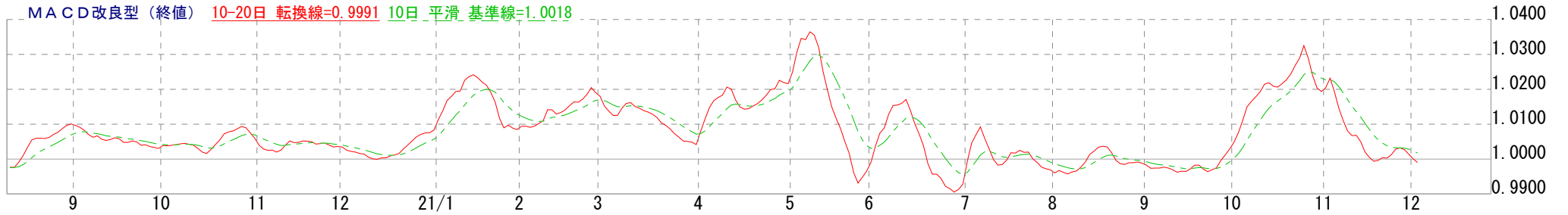
北辰情報ステーション if

コーン 日足 先限 期間20/08/11~21/12/02(323) 高42640(21/10/26) 安22550(20/08/12)
21/12/02 22/11 始37730 高37900 安37480 終37760 出52 前取1896

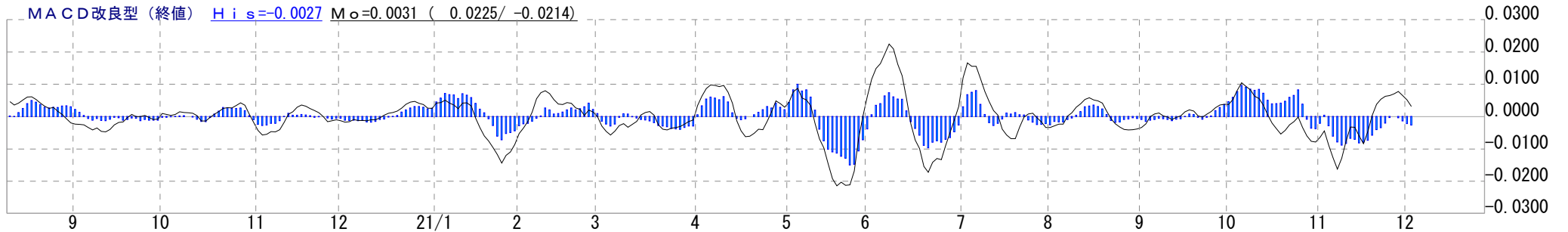
MACD改良型 (終値) 10日 EMA=38147 20日 EMA=38183



MACD改良型 (終値) 10-20日 転換線=0.9991 10日 平滑 基準線=1.0018



MACD改良型 (終値) H i s=-0.0027 M o=0.0031 (0.0225/ -0.0214)

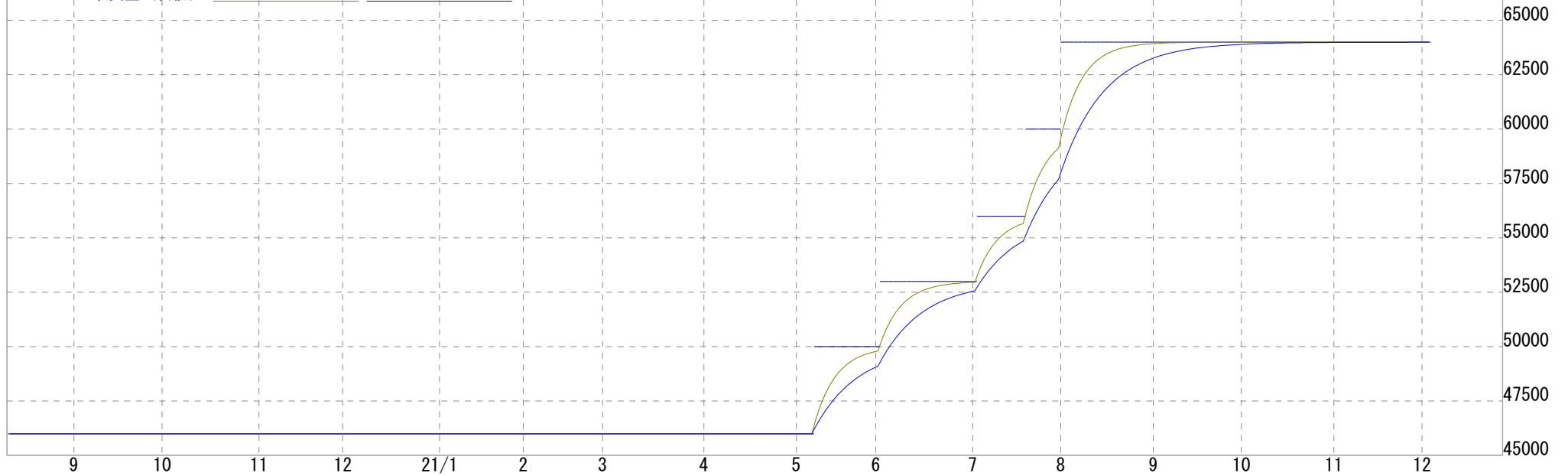


北辰情報ステーション if

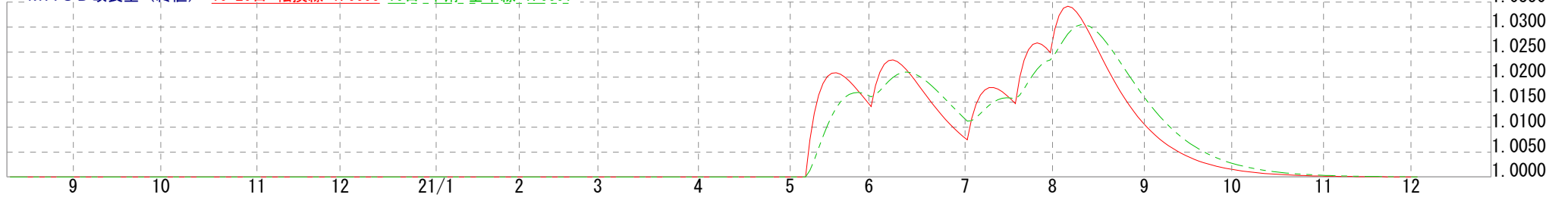
一般大豆 日足 先限 期間20/08/11~21/12/02(323) 高64000(21/08/02) 安46000(20/08/11)

21/12/02 22/10 始64000 高64000 安64000 終64000

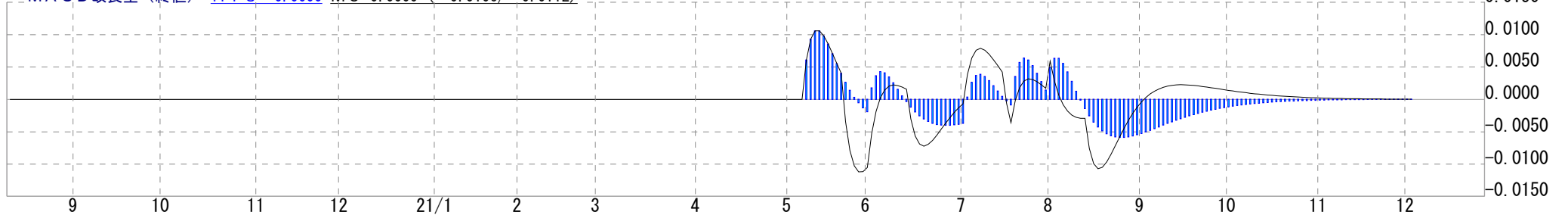
MACD改良型 (終値) 10日 EMA=64000 20日 EMA=63999



MACD改良型 (終値) 10-20日 転換線=1.0000 10日 平滑 基準線=1.0001



MACD改良型 (終値) H i s=-0.0000 M o=0.0000 (0.0106/ -0.0112)

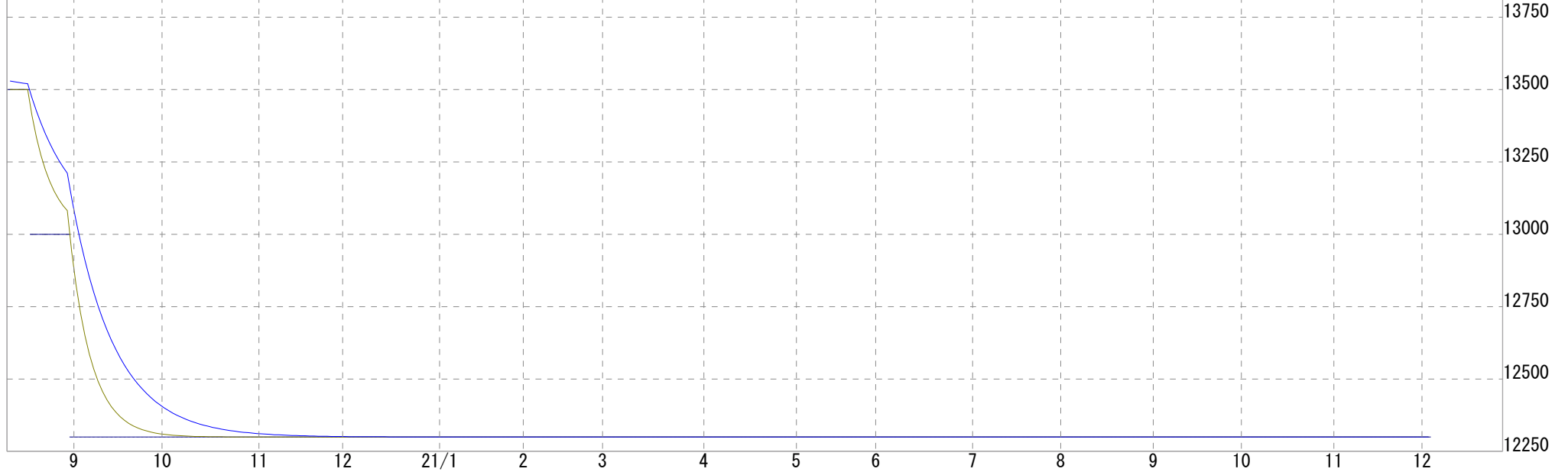


北辰情報ステーション if

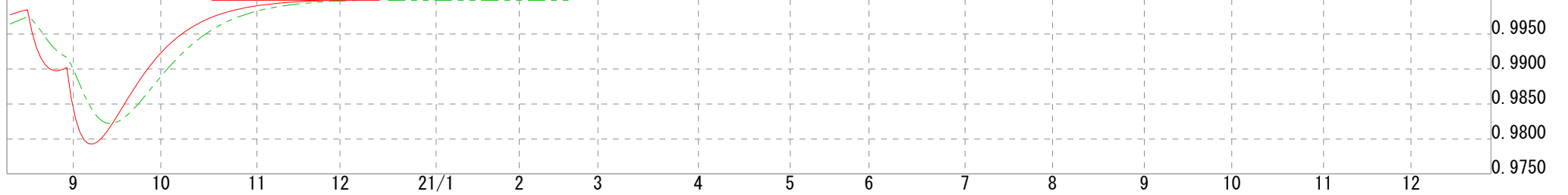
小豆 日足 先限 期間20/08/11~21/12/02(323) 高13500(20/08/11) 安12300(20/08/31)

21/12/02 22/05 始12300 高12300 安12300 終12300

MACD改良型 (終値) 10日 EMA=12300 20日 EMA=12300



MACD改良型 (終値) 10-20日 転換線=1.0000 10日 平滑 基準線=1.0000



MACD改良型 (終値) His=0.0000 Mo=0.0000 (0.0083/ -0.0054)

