

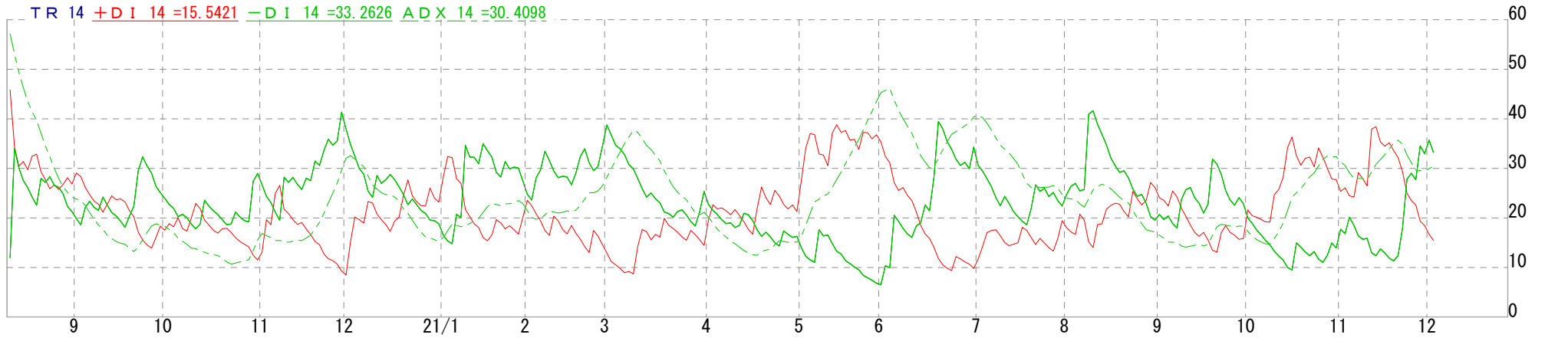
北辰情報ステーション if

金 日足 先限 期間20/08/11~21/12/02(323) 高7013(20/08/11) 安5852(21/03/05)
21/12/02 22/10 始6508 高6511 安6445 終6450 出25915 前取45681

20日 HLバンド H線=6886 L線=6437 中心線=6662



TR 14 +D I 14 =15.5421 -D I 14 =33.2626 ADX 14 =30.4098



北辰情報ステーション if

白金 日足 先限 期間20/08/11~21/12/02(323) 高4524(21/02/16) 安2816(20/09/25)

21/12/02 22/10 始3470 高3483 安3390 終3413 出7089 前取35134

20日 HLバンド H線=4050 L線=3377 中心線=3714



TR 14 +D I 14 =12.9107 -D I 14 =30.1199 ADX 14 =30.9073



北辰情報ステーション if

銀 日足 先限 期間20/08/11~21/12/02(323) 高102.3(21/02/02) 安72.5(20/11/30)
21/12/02 22/10 始83.8 高83.8 安81.1 終81.3 出194 前取1436

20日 HLバンド H線=93.2 L線=83.0 中心線=88.1



TR 14 +DI 14 =12.4913 -DI 14 =32.9693 ADX 14 =31.1417

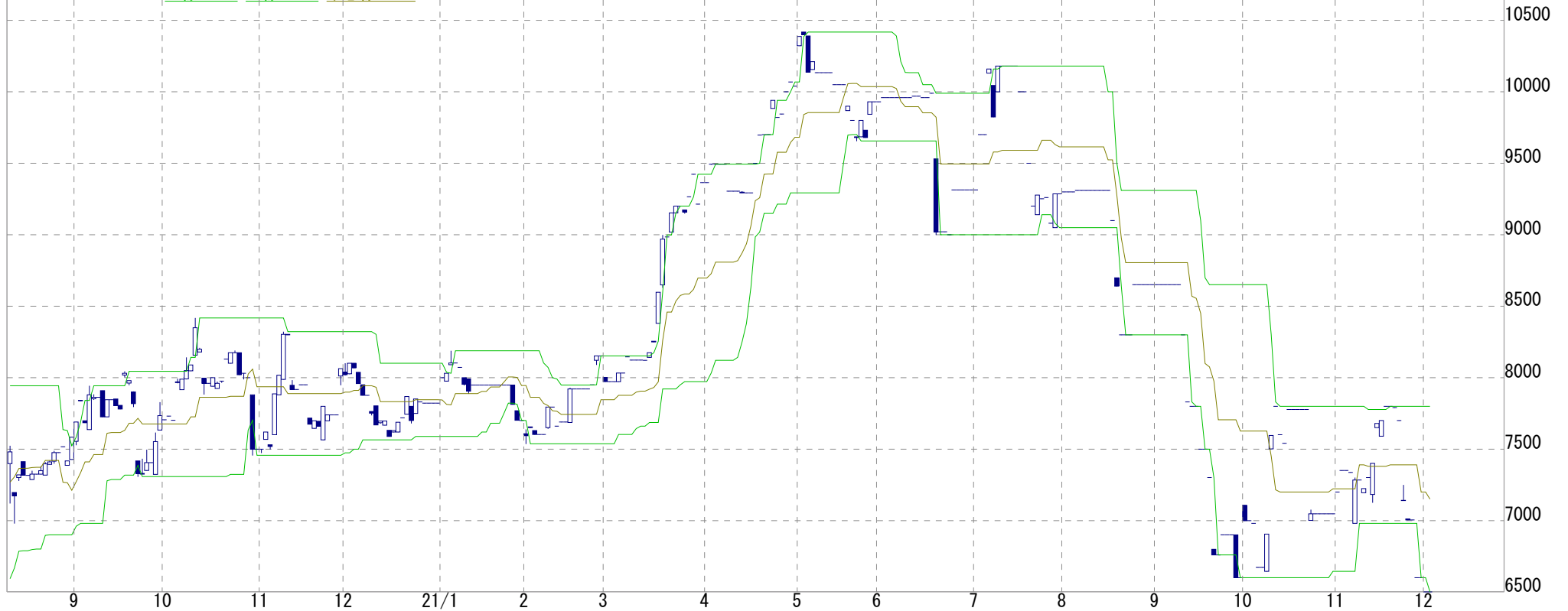


北辰情報ステーション if

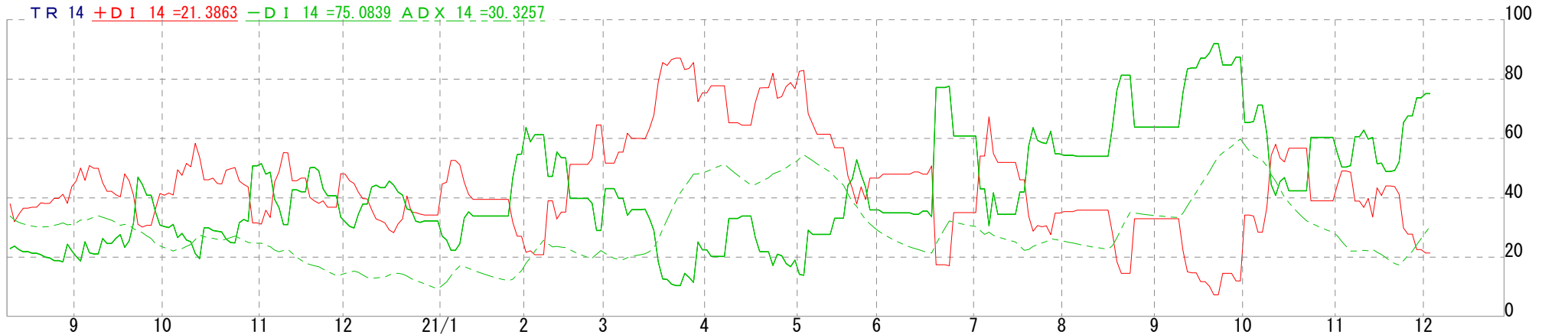
パラジウム 日足 先限 期間20/08/11~21/12/02(323) 高10418(21/05/07) 安6500(21/12/01)

21/12/02 22/10 始6500 高6500 安6500 終6500 前取170

20日 HLバンド H線=7800 L線=6500 中心線=7150



TR 14 +DI 14 =21.3863 -DI 14 =75.0839 ADX 14 =30.3257



北辰情報ステーション if

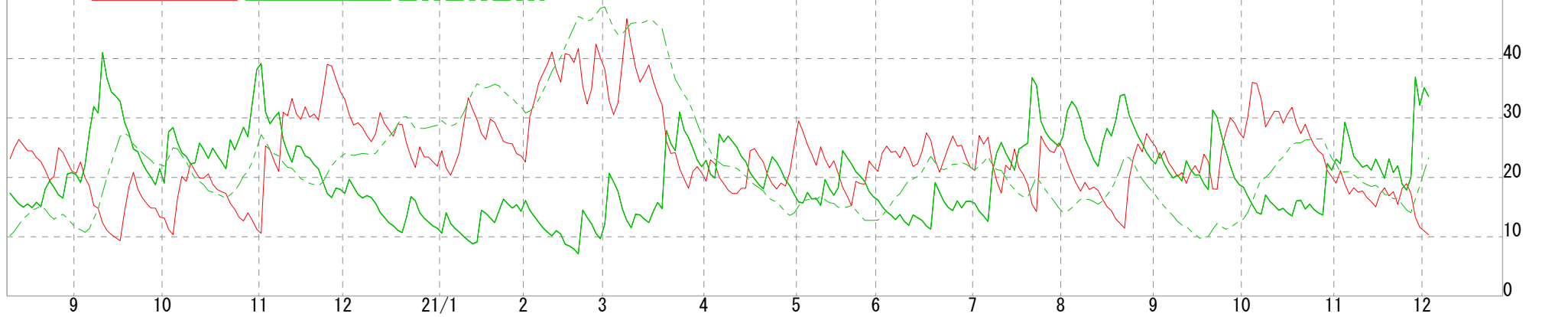
東京原油 日足 先限 期間20/08/11~21/12/02 (323) 高53320 (21/10/21) 安24360 (20/11/02)

21/12/02 23/02 始45980 高45980 安44500 終45070 出9427 前取89320

20日 HLバンド H線=52010 L線=44680 中心線=48345



TR 14 +D I 14 =10.3168 -D I 14 =33.6586 ADX 14 =23.2659



北辰情報ステーション if

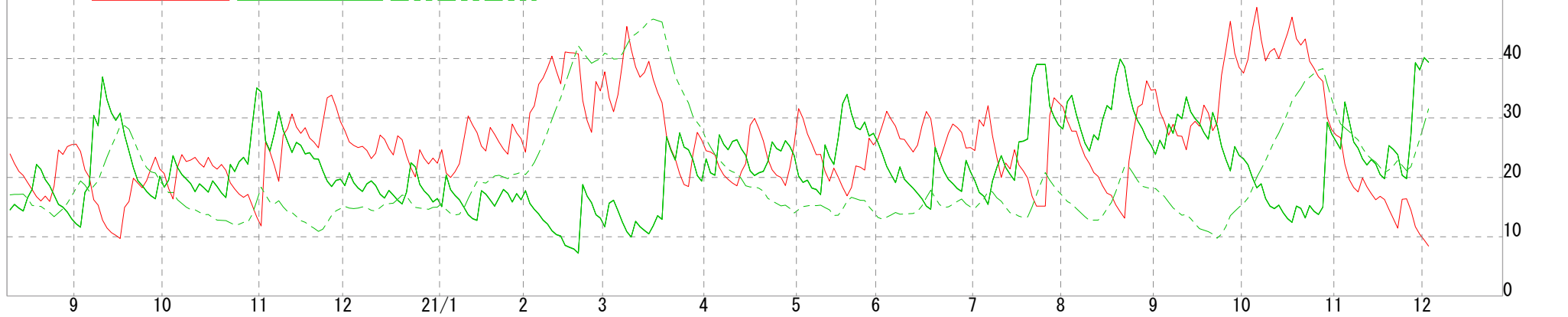
東京ガソリン 日足 先限 期間20/08/11~21/12/02 (323) 高75220 (21/10/21) 安36630 (20/11/02)

21/12/02 22/06 始64550 高64760 安61700 終62100 出96 前取843

20日 HLバンド H線=72840 L線=62700 中心線=67770



TR 14 +DI 14 =8.4401 -DI 14 =39.3740 ADX 14 =31.5473



北辰情報ステーション if

東京灯油 日足 先限 期間20/08/11~21/12/02(323) 高75730(21/10/18) 安38250(20/09/09)

21/12/02 22/06 始65530 高65530 安65530 終65530 出10 前取535

20日 HLバンド H線=74160 L線=65390 中心線=69775



TR 14 +DI 14 =24.8364 -DI 14 =64.6840 ADX 14 =24.6300



北辰情報ステーション if

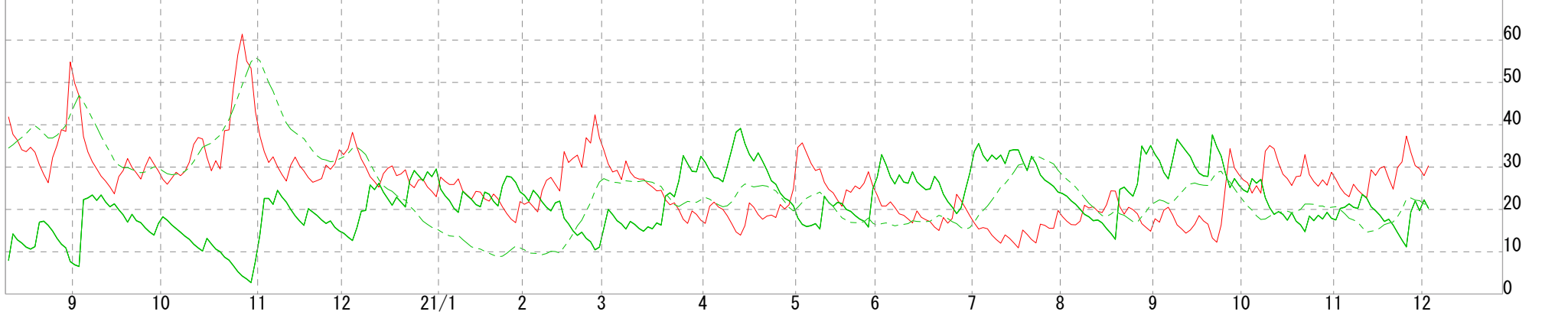
ゴムRSS3 日足 先限 期間20/08/11~21/12/02(323) 高293.6(21/02/25) 安170.0(20/08/12)

21/12/02 22/11 始252.1 高252.1 安242.5 終244.8 出1280 前取9597

20日 HLバンド H線=263.1 L線=227.4 中心線=245.3



TR 14 +DI 14 =30.2795 -DI 14 =20.2996 ADX 14 =21.1977



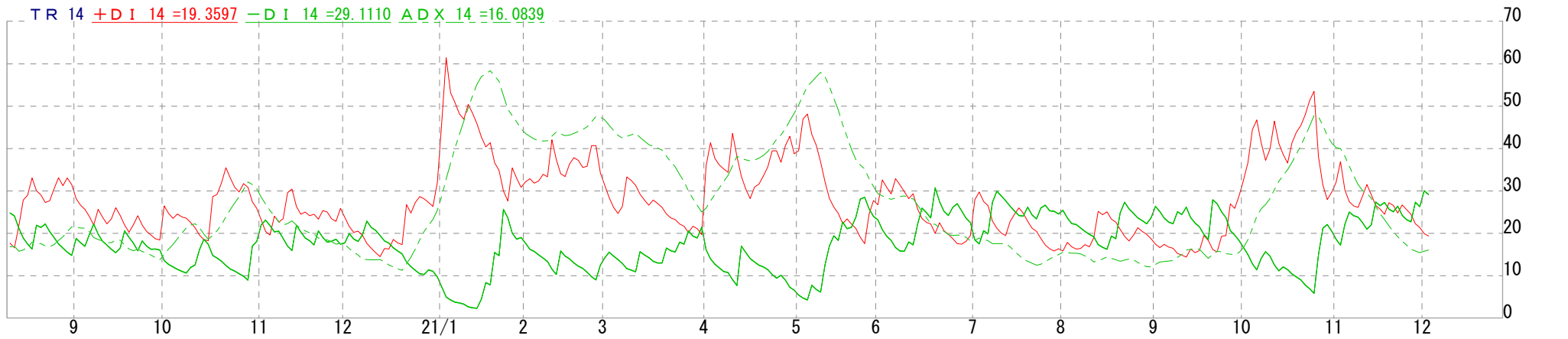
北辰情報ステーション if

コーン 日足 先限 期間20/08/11~21/12/02(323) 高42640(21/10/26) 安22550(20/08/12)
21/12/02 22/11 始37730 高37900 安37480 終37760 出52 前取1896

20日 HLバンド H線=41900 L線=36640 中心線=39270



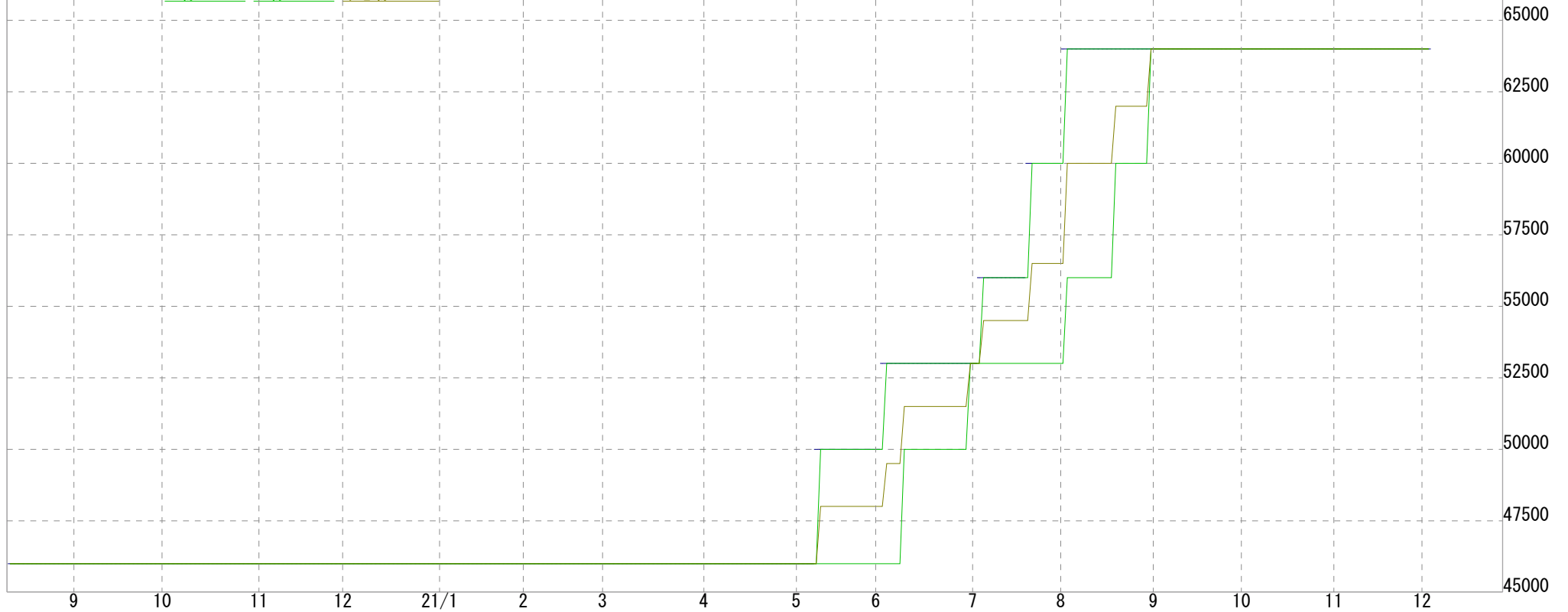
TR 14 +D I 14 =19.3597 -D I 14 =29.1110 ADX 14 =16.0839



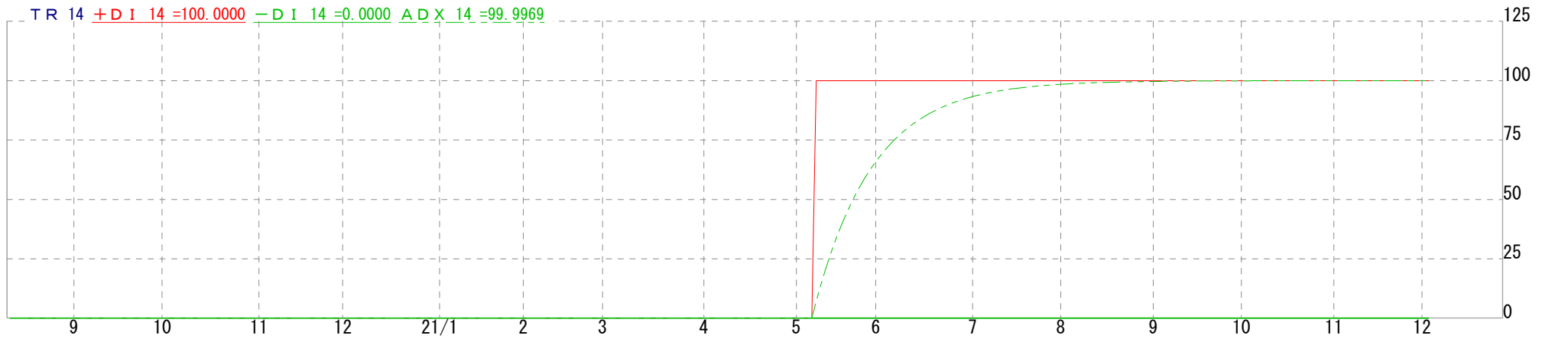
北辰情報ステーション if

一般大豆 日足 先限 期間20/08/11~21/12/02(323) 高64000(21/08/02) 安46000(20/08/11)
21/12/02 22/10 始64000 高64000 安64000 終64000

20日 HLバンド H線=64000 L線=64000 中心線=64000



TR 14 +D I 14 =100.0000 -D I 14 =0.0000 ADX 14 =99.9969

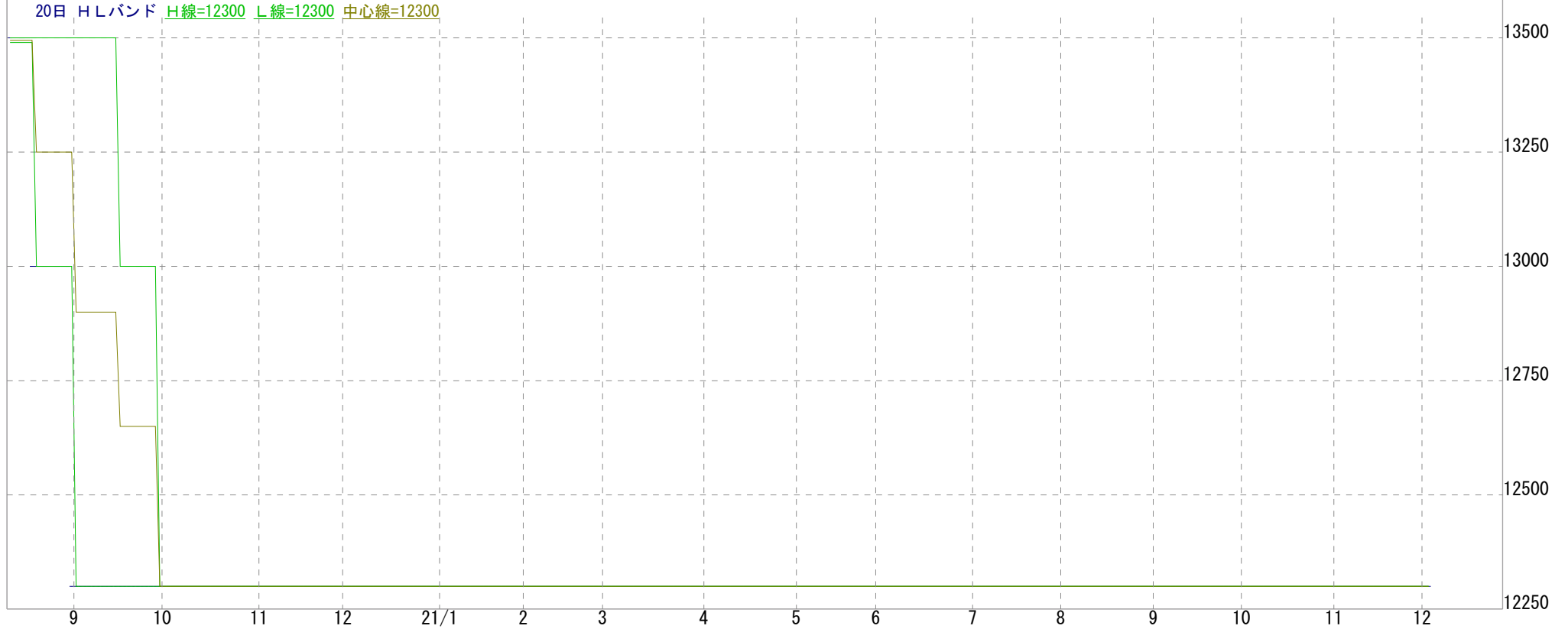


北辰情報ステーション if

小豆 日足 先限 期間20/08/11~21/12/02(323) 高13500(20/08/11) 安12300(20/08/31)

21/12/02 22/05 始12300 高12300 安12300 終12300

20日 HLバンド H線=12300 L線=12300 中心線=12300



TR 14 +D I 14 =0.2469 -D I 14 =99.7531 A D X 14 =99.5062

