

北辰情報ステーション if

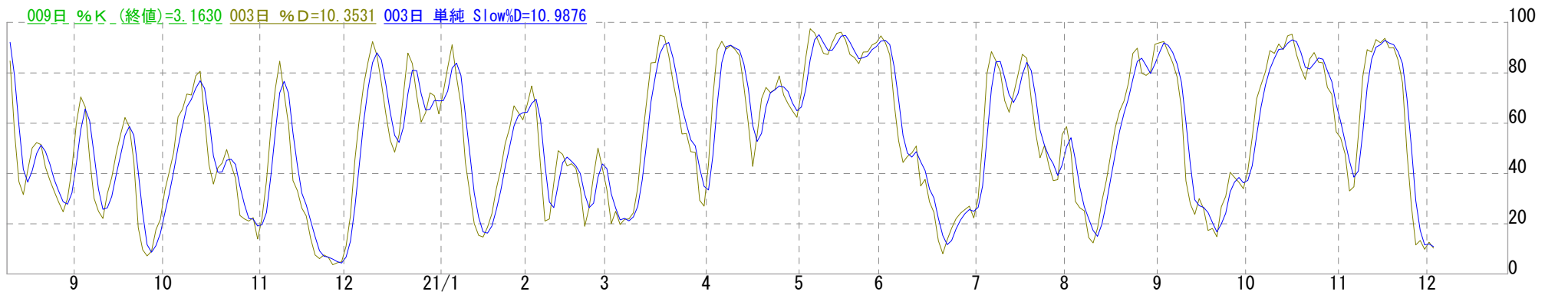
金 日足 先限 期間20/08/11~21/12/02(323) 高7013(20/08/11) 安5852(21/03/05)

21/12/02 22/10 始6508 高6511 安6445 終6450 出25915 前取45681

20日 引値加重平均単純 移動平均=6665 + 2.00 ボリンジャーバンド 上限=6927 - 2.00 ボリンジャーバンド 下限=6403



009日 %K_(終値)=3.1630 003日 %D=10.3531 003日 単純 Slow%D=10.9876

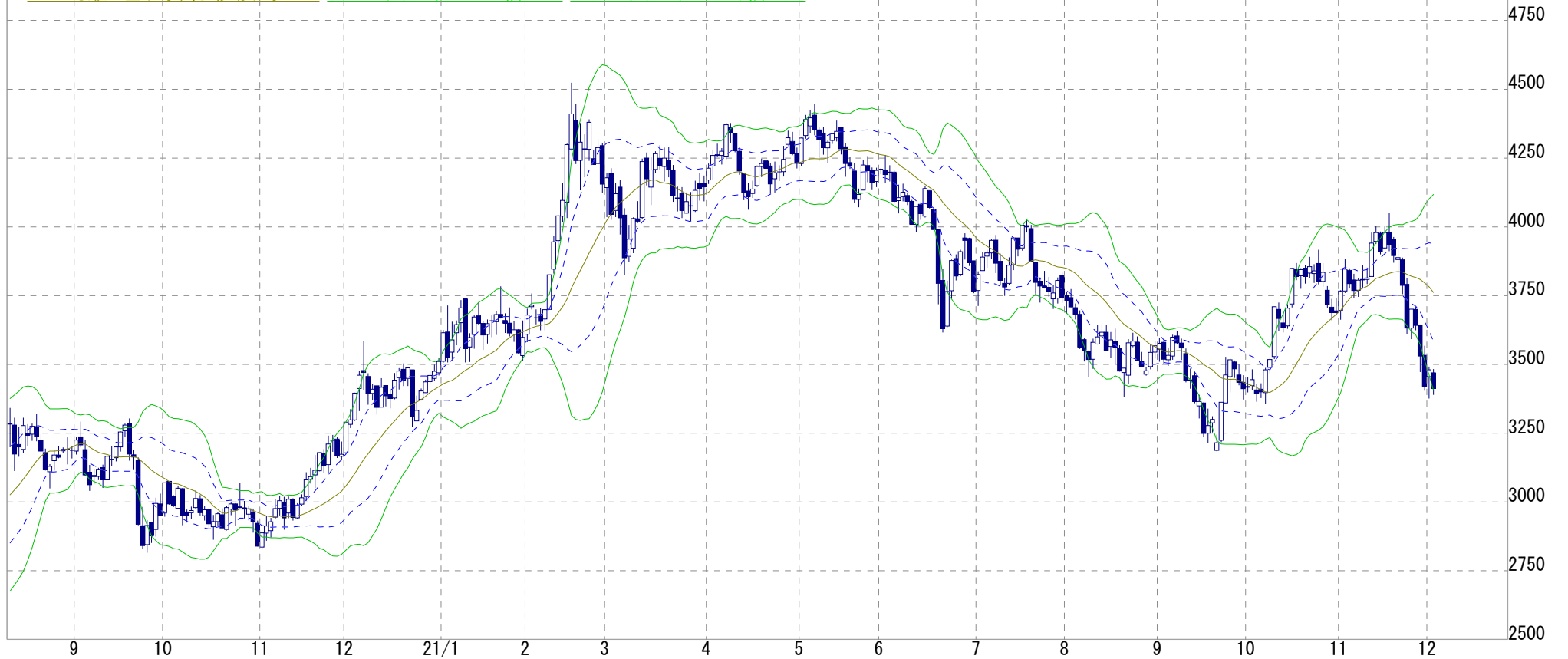


北辰情報ステーション if

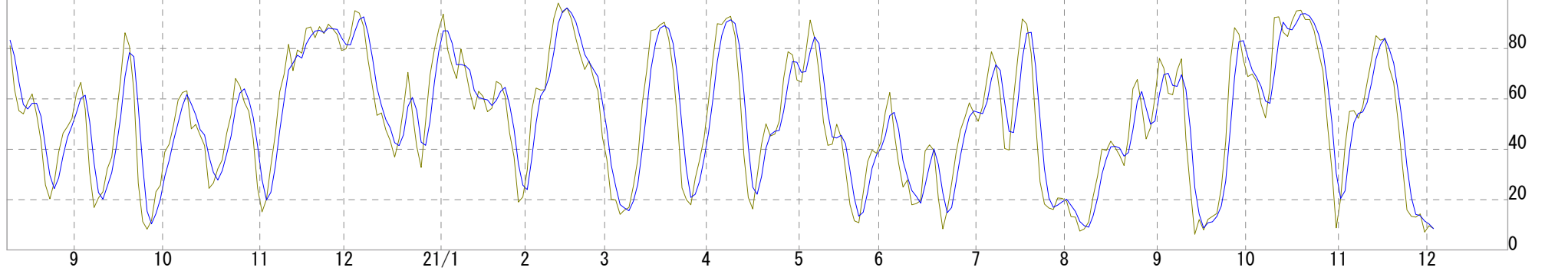
白金 日足 先限 期間20/08/11~21/12/02(323) 高4524(21/02/16) 安2816(20/09/25)

21/12/02 22/10 始3470 高3483 安3390 終3413 出7089 前取35134

20日 引値加重平均単純 移動平均=3762 + 2.00 ボリンジャーバンド 上限=4118 - 2.00 ボリンジャーバンド 下限=3406



009日 %K_(終値)=6.4286 003日 %D=8.5986 003日 単純 Slow%D=8.4948

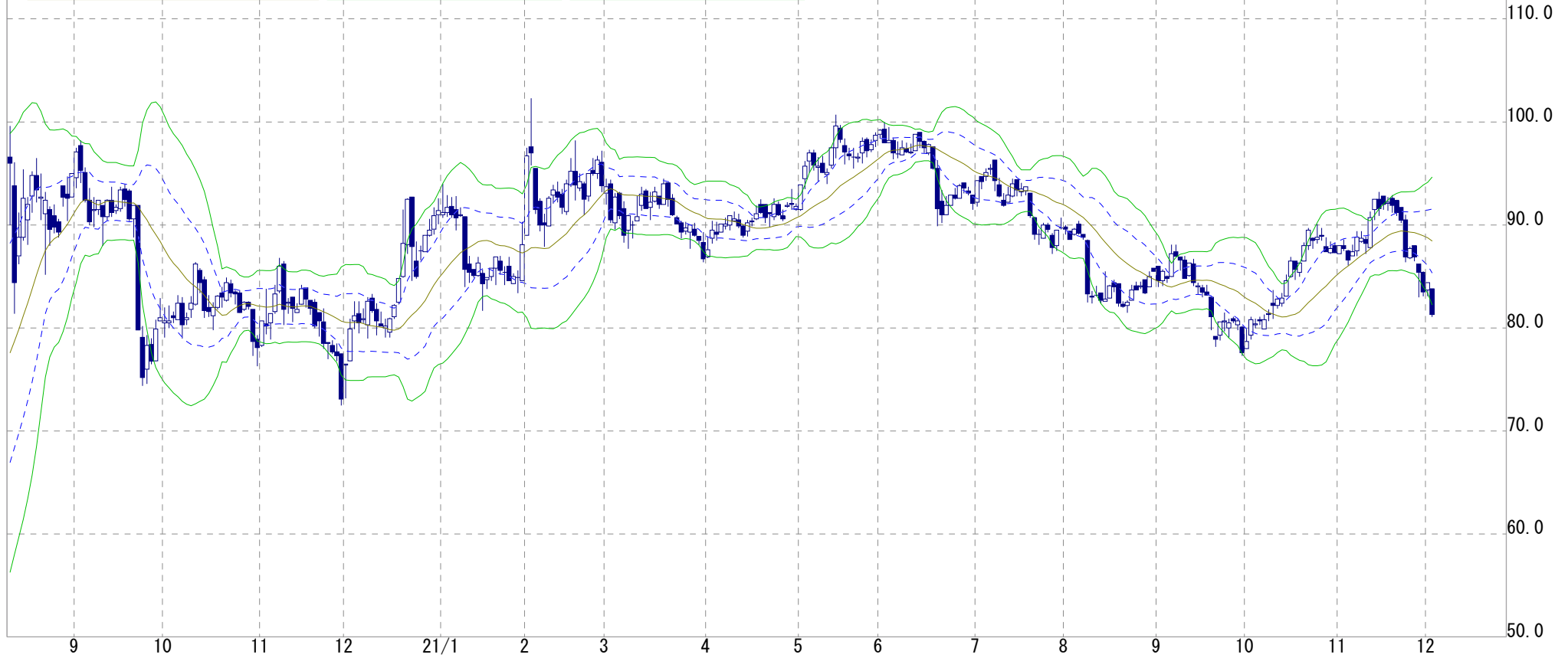


北辰情報ステーション if

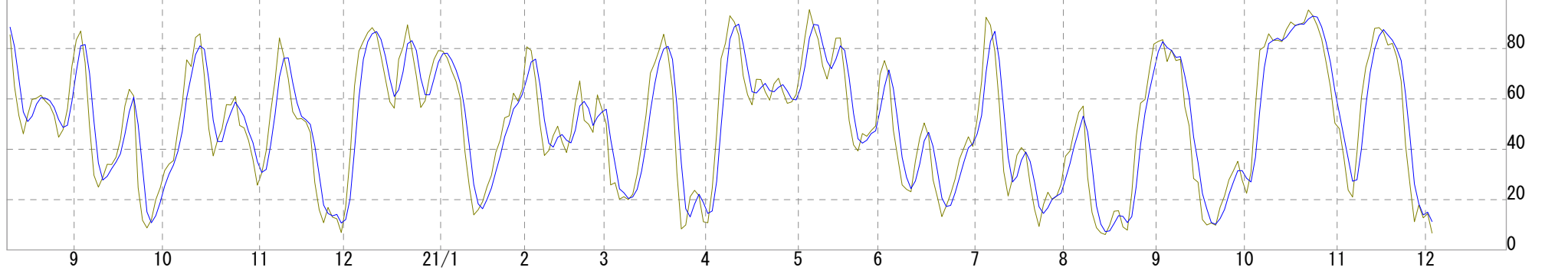
銀 日足 先限 期間20/08/11~21/12/02(323) 高102.3(21/02/02) 安72.5(20/11/30)

21/12/02 22/10 始83.8 高83.8 安81.1 終81.3 出194 前取1436

20日 引値加重平均単純 移動平均=88.5 + 2.00 ボリンジャーバンド 上限=94.7 - 2.00 ボリンジャーバンド 下限=82.3



009日 %K_(終値)=1.7699 003日 %D=6.7524 003日 単純 Slow%D=11.3375



北辰情報ステーション if

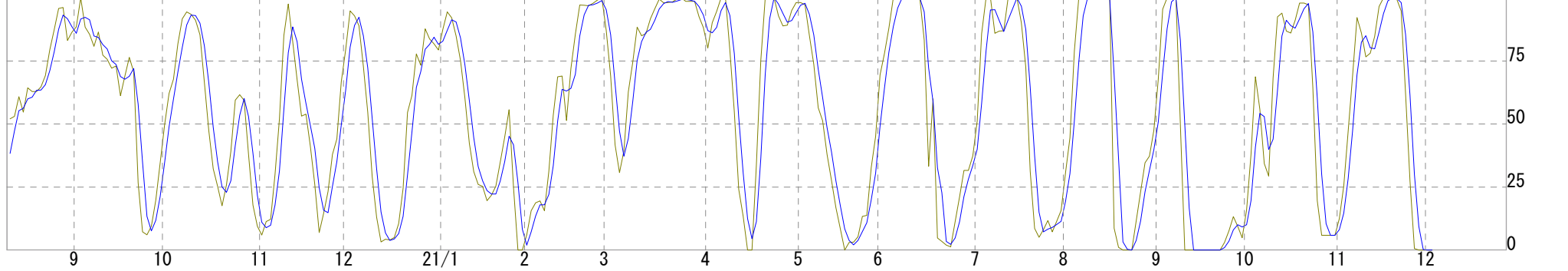
パラジウム 日足 先限 期間20/08/11~21/12/02(323) 高10418(21/05/07) 安6500(21/12/01)

21/12/02 22/10 始6500 高6500 安6500 終6500 前取170

20日 引値加重平均単純 移動平均=7242 + 2.00 ボリンジャーバンド 上限=8111 - 2.00 ボリンジャーバンド 下限=6374



009日 %K_(終値)=0.0000 003日 %D=0.0000 003日 単純 Slow%D=0.0000



北辰情報ステーション if

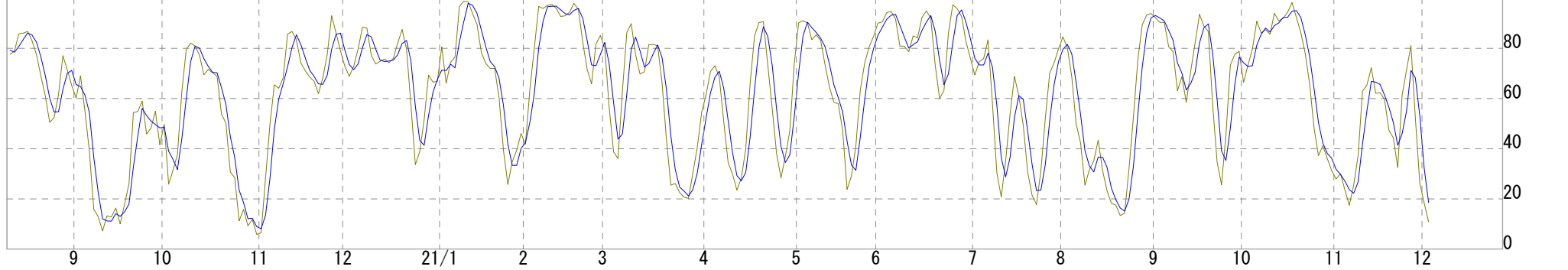
東京原油 日足 先限 期間20/08/11~21/12/02 (323) 高53320 (21/10/21) 安24360 (20/11/02)

21/12/02 23/02 始45980 高45980 安44500 終45070 出9427 前取89320

20日 引値加重平均単純 移動平均=49771 + 2.00 ボリジヤバンド 上限=53607 - 2.00 ボリジヤバンド 下限=45935



009日 %K (終値)=7.5899 003日 %D=10.9564 003日 単純 Slow%D=18.5469

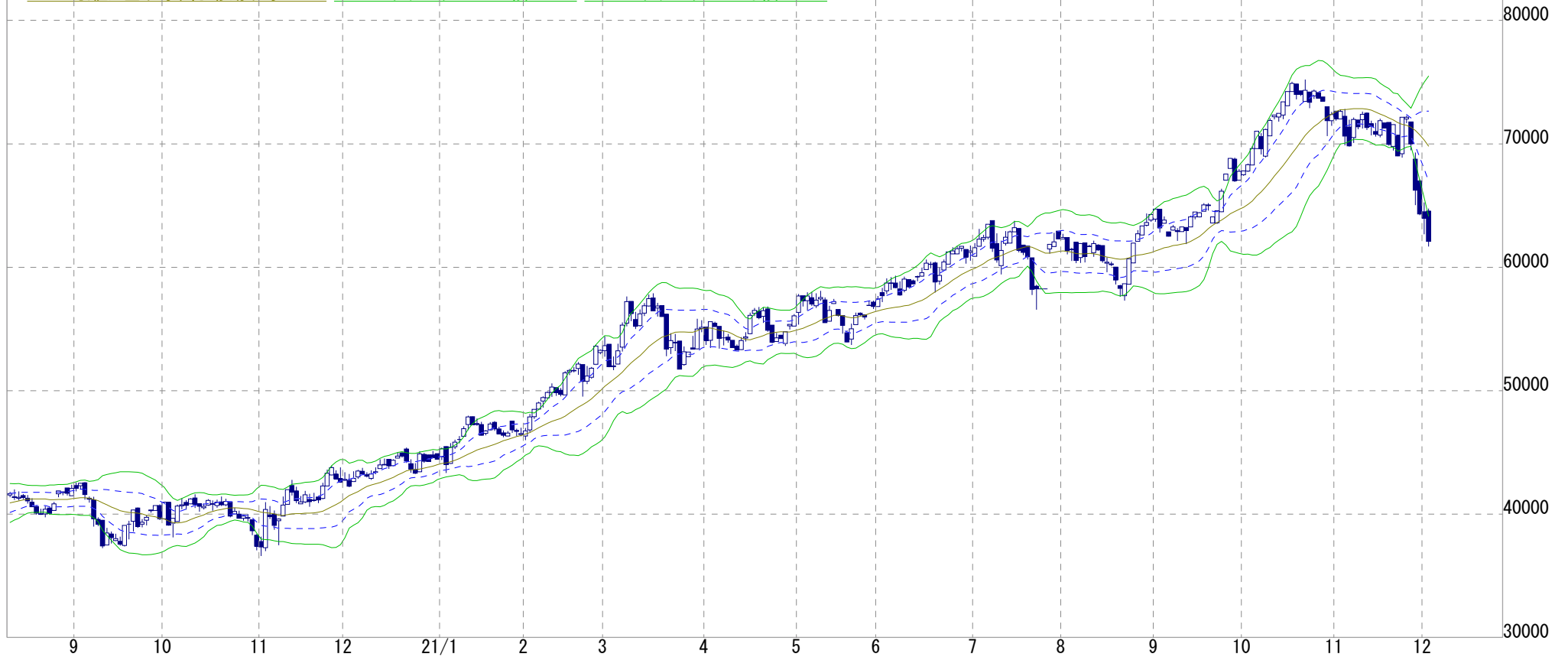


北辰情報ステーション if

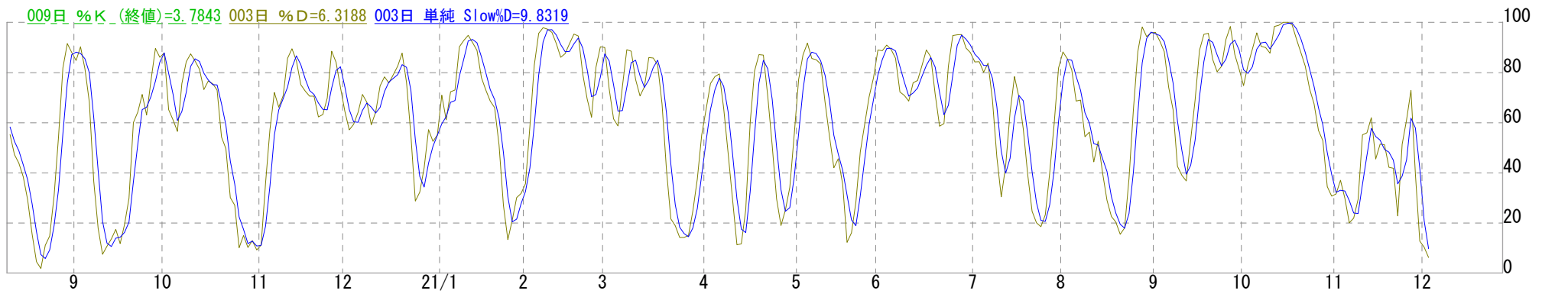
東京ガソリン 日足 先限 期間20/08/11~21/12/02(323) 高75220(21/10/21) 安36630(20/11/02)

21/12/02 22/06 始64550 高64760 安61700 終62100 出96 前取843

20日 引値加重平均単純 移動平均=69819 + 2.00 ボリッジ・バンド 上限=75494 - 2.00 ボリッジ・バンド 下限=64144



009日 %K_(終値)=3.7843 003日 %D=6.3188 003日 単純 Slow%D=9.8319



北辰情報ステーション if

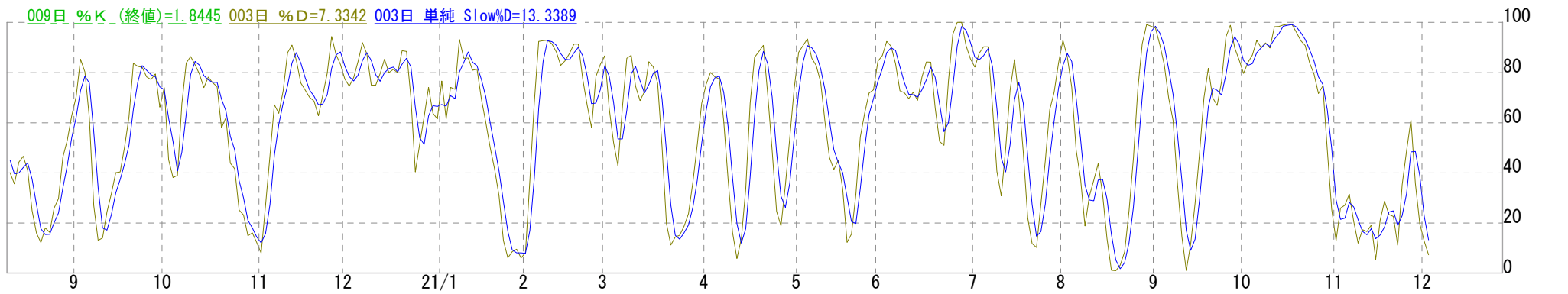
東京灯油 日足 先限 期間20/08/11~21/12/02(323)高75730(21/10/18)安38250(20/09/09)

21/12/02 22/06 始65530 高65530 安65530 終65530 出10 前取535

20日 引値加重平均単純 移動平均=71217 + 2.00 ボリジヤバンド 上限=76754 - 2.00 ボリジヤバンド 下限=65679



009日 %K_(終値)=1.8445 003日 %D=7.3342 003日 単純 Slow%D=13.3389

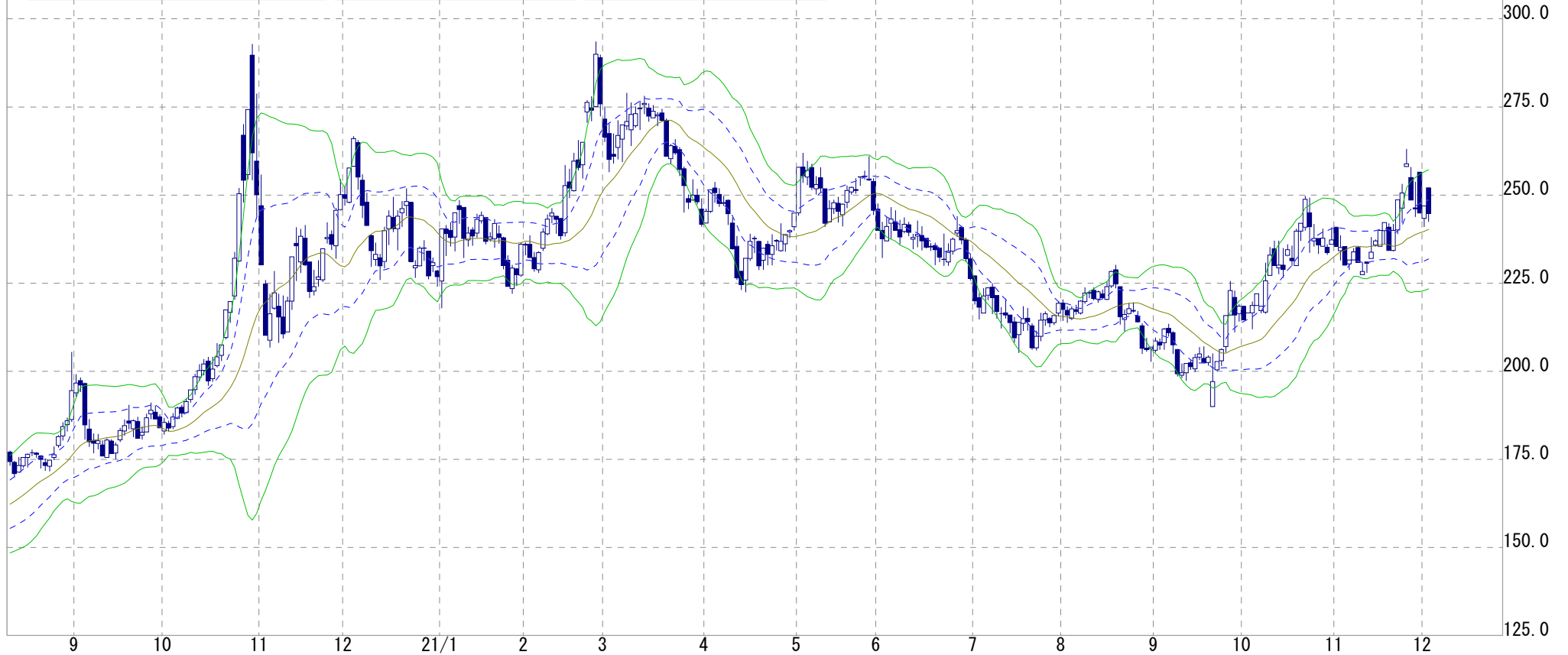


北辰情報ステーション if

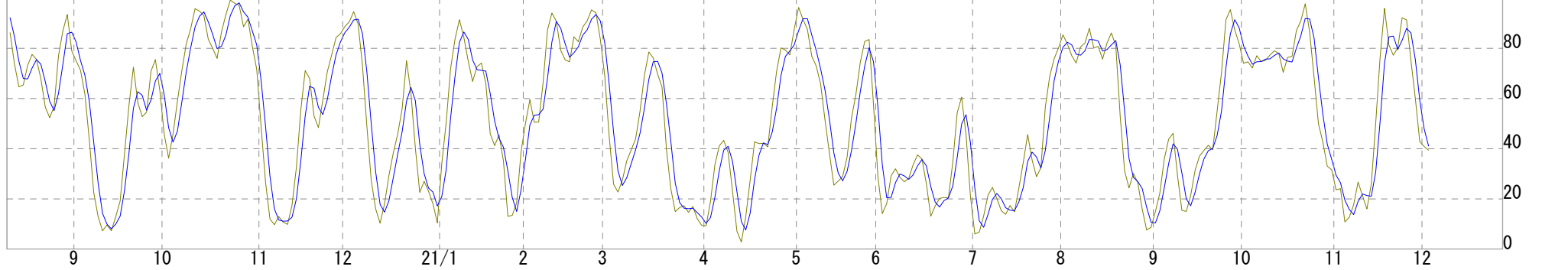
ゴムRSS3 日足 先限 期間20/08/11~21/12/02(323) 高293.6(21/02/25) 安170.0(20/08/12)

21/12/02 22/11 始252.1 高252.1 安242.5 終244.8 出1280 前取9597

20日 引値加重平均単純 移動平均=240.3 + 2.00 ボリンジャーバンド 上限=257.2 - 2.00 ボリンジャーバンド 下限=223.4



009日 %K_(終値)=36.8966 003日 %D=39.4253 003日 単純 Slow%D=41.0728



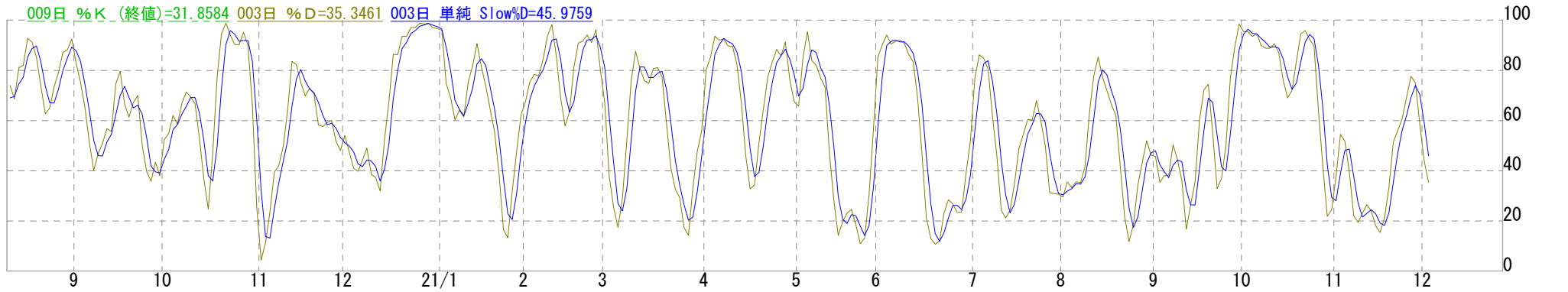
北辰情報ステーション if

コーン 日足 先限 期間20/08/11~21/12/02(323) 高42640(21/10/26) 安22550(20/08/12)
21/12/02 22/11 始37730 高37900 安37480 終37760 出52 前取1896

20日 引値加重平均単純 移動平均=38200 + 2.00 ボリジヤバンド 上限=39222 - 2.00 ボリジヤバンド 下限=37179



009日 %K_(終値)=31.8584 003日 %D=35.3461 003日 単純 Slow%D=45.9759

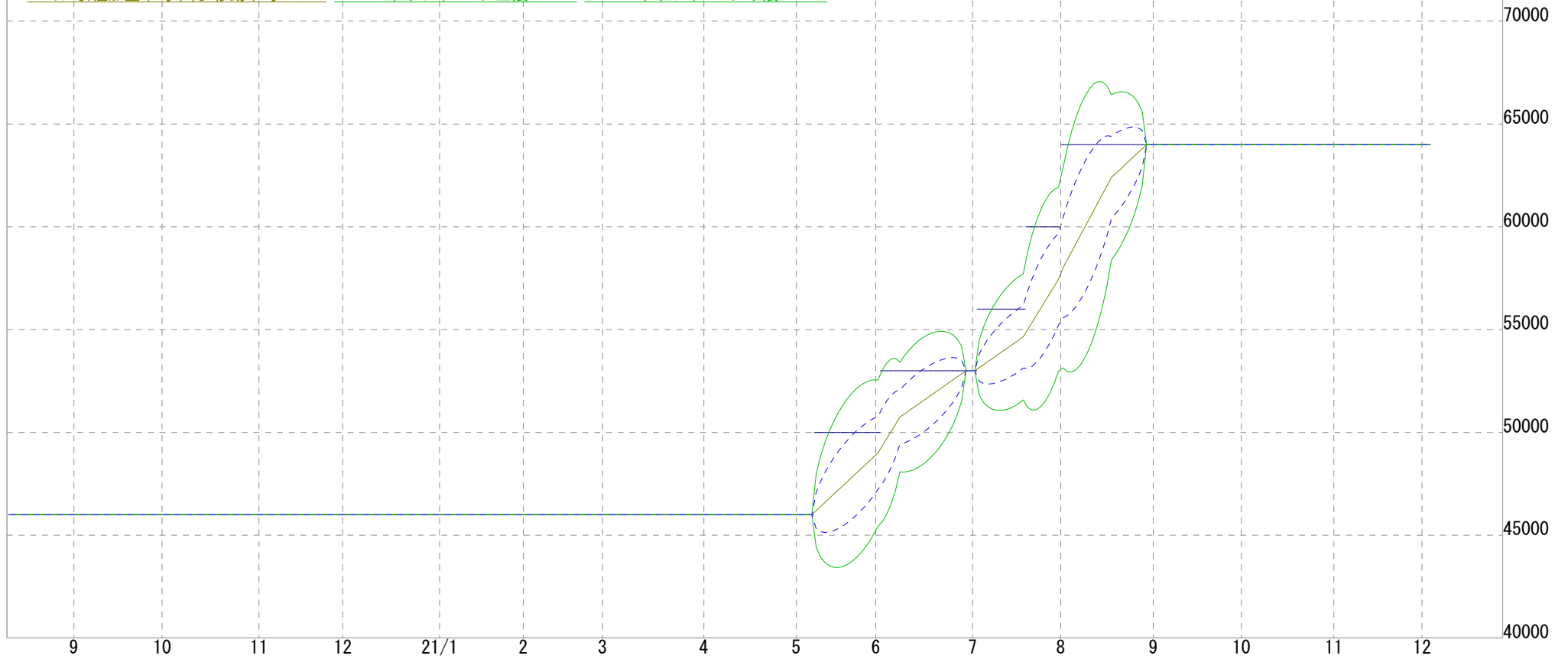


北辰情報ステーション if

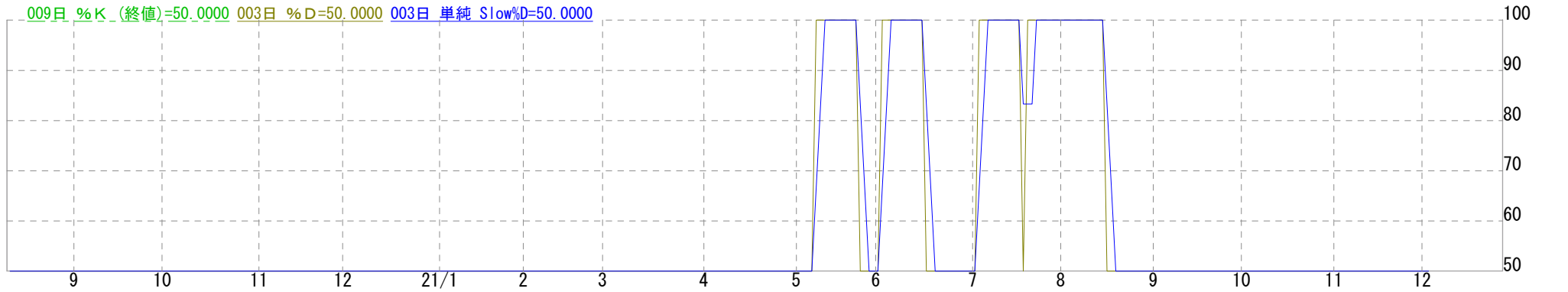
一般大豆 日足 先限 期間20/08/11~21/12/02 (323) 高64000 (21/08/02) 安46000 (20/08/11)

21/12/02 22/10 始64000 高64000 安64000 終64000

20日 引値加重平均単純 移動平均=64000 + 2.00 ボリンジャーバンド 上限=64000 - 2.00 ボリンジャーバンド 下限=64000



009日 %K_(終値)=50.0000 003日 %D=50.0000 003日 単純 Slow%D=50.0000

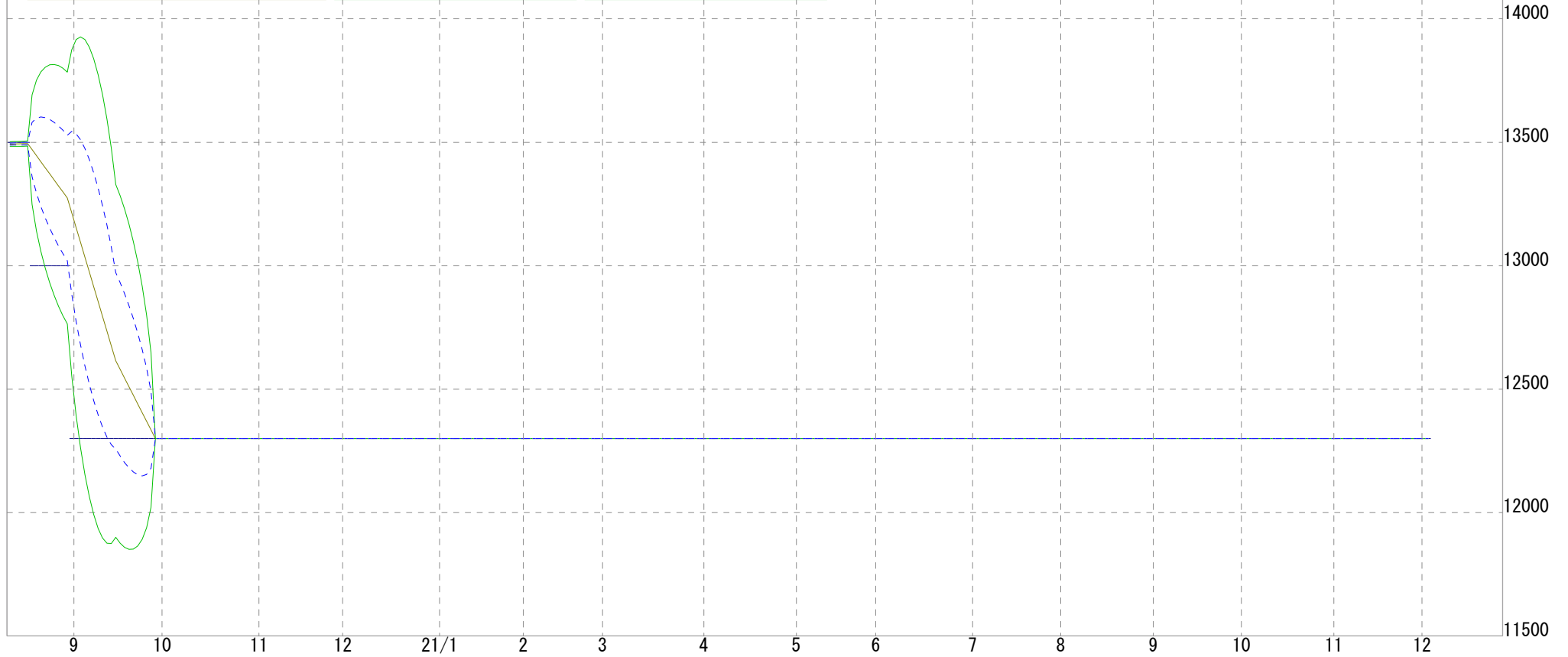


北辰情報ステーション if

小豆 日足 先限 期間20/08/11~21/12/02(323) 高13500(20/08/11) 安12300(20/08/31)

21/12/02 22/05 始12300 高12300 安12300 終12300

20日 引値加重平均単純 移動平均=12300 + 2.00 ホリジィンバンド 上限=12300 - 2.00 ホリジィンバンド 下限=12300



009日 %K_(終値)=50.0000 003日 %D=50.0000 003日 単純 Slow%D=50.0000

