

北辰情報ステーション if

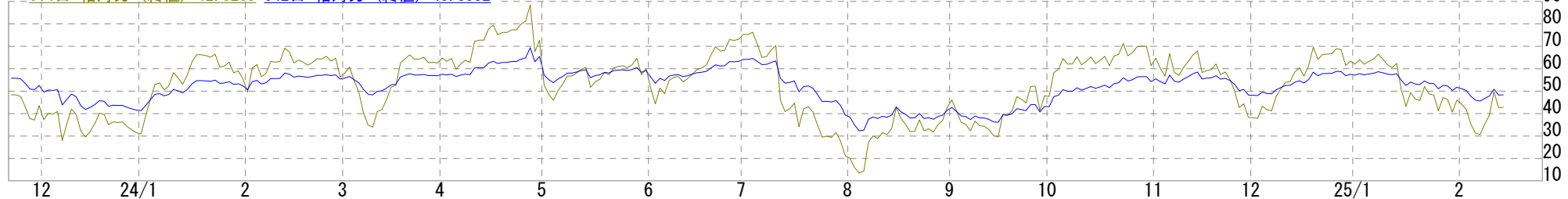
USD/JPY (BID) 日足 期間23/11/22~25/02/14 (323) 高161.94 (24/07/03) 安139.57 (24/09/16)

25/02/14 始152.75 高152.84 安152.70 終152.78

9日 終値単純 MA=152.69 26日 終値単純 MA=154.79 52日 終値単純 MA=155.16



014日 相対力 (終値)=42.8265 042日 相対力 (終値)=48.3532



USD/JPY (BID) 日足										移動平均			
日付	限月	始値	高値	安値	終値	前比	出来高	取組高		9日 終値	26日 終値	52日 終値	実線 (終)
2025/ 2/14		152.75	152.84	152.70	152.78	0.05				152.69	154.79	155.16	152.78
2025/ 2/13		154.42	154.66	152.69	152.73	-1.69				152.91	154.99	155.11	152.73
2025/ 2/12		152.51	154.79	152.33	154.42	1.86				153.17	155.21	155.05	154.42
2025/ 2/11		151.94	152.60	151.65	152.56	0.61				153.15	155.34	154.95	152.56
2025/ 2/10		151.24	152.53	151.21	151.95	0.66				153.46	155.53	154.90	151.95
2025/ 2/ 7		151.52	152.39	150.93	151.29	-0.23				153.85	155.74	154.89	151.29
2025/ 2/ 6		152.69	152.88	151.23	151.52	-1.17				154.22	155.98	154.88	151.52
2025/ 2/ 5		154.26	154.46	152.10	152.69	-1.57				154.70	156.20	154.91	152.69

北辰情報ステーション if

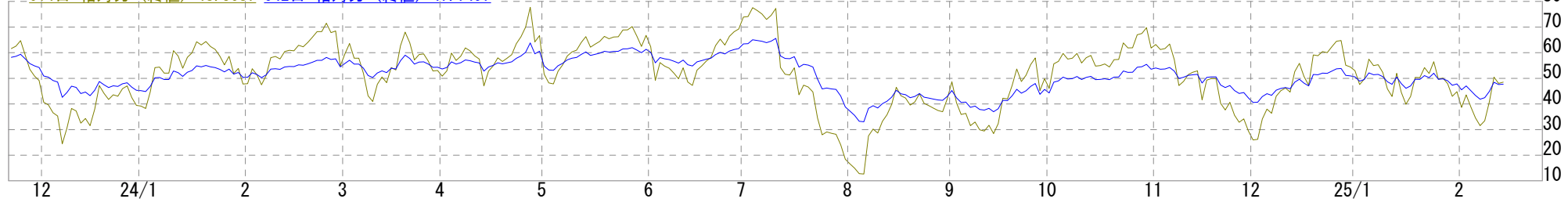
EUR/JPY (BID) 日足 期間23/11/22~25/02/14 (323) 高175.42 (24/07/11) 安153.19 (23/12/07)

25/02/14 始159.80 高160.00 安159.73 終159.91

9日 終値単純 MA=158.63 26日 終値単純 MA=160.55 52日 終値単純 MA=161.31



014日 相対力 (終値)=48.5087 042日 相対力 (終値)=47.7497



		EUR/JPY (BID)				日足		移動平均				
日付	限月	始値	高値	安値	終値	前比	出来高	取組高	9日 終値	26日 終値	52日 終値	実線 (終)
2025/ 2/14		159.80	160.00	159.73	159.91	0.12			158.63	160.55	161.31	159.91
2025/ 2/13		160.47	161.18	159.01	159.79	-0.69			158.55	160.67	161.28	159.79
2025/ 2/12		158.08	160.96	157.84	160.48	2.40			158.68	160.81	161.22	160.48
2025/ 2/11		156.61	158.18	156.25	158.08	1.47			158.68	160.91	161.16	158.08
2025/ 2/10		155.92	157.40	155.47	156.61	0.35			159.09	161.13	161.16	156.61
2025/ 2/ 7		157.40	158.01	155.85	156.26	-1.16			159.71	161.34	161.22	156.26
2025/ 2/ 6		158.87	158.90	157.03	157.42	-1.45			160.36	161.56	161.29	157.42
2025/ 2/ 5		160.20	160.30	158.49	158.87	-1.34			161.05	161.76	161.35	158.87

北辰情報ステーション if

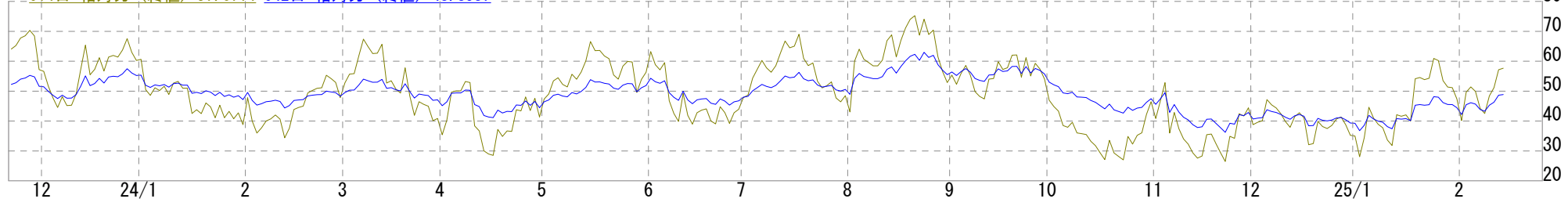
EUR/USD (BID) 日足 期間23/11/22~25/02/14 (323) 高1.1213 (24/09/25) 安1.0177 (25/01/13)

25/02/14 始1.0461 高1.0468 安1.0456 終1.0467

9日 終値単純 MA=1.0388 26日 終値単純 MA=1.0372 52日 終値単純 MA=1.0396



014日 相対力 (終値)=57.6714 042日 相対力 (終値)=48.8587



EUR/USD (BID) 日足									移動平均			
日付	限月	始値	高値	安値	終値	前比	出来高	取組高	9日 終値	26日 終値	52日 終値	実線 (終)
2025/ 2/14		1.0461	1.0468	1.0456	1.0467	0.0006			1.0388	1.0372	1.0396	1.0467
2025/ 2/13		1.0391	1.0465	1.0372	1.0461	0.0070			1.0369	1.0366	1.0397	1.0461
2025/ 2/12		1.0362	1.0429	1.0317	1.0391	0.0029			1.0359	1.0361	1.0398	1.0391
2025/ 2/11		1.0306	1.0379	1.0291	1.0362	0.0056			1.0361	1.0359	1.0400	1.0362
2025/ 2/10		1.0319	1.0336	1.0278	1.0306	-0.0021			1.0366	1.0360	1.0404	1.0306
2025/ 2/ 7		1.0388	1.0408	1.0305	1.0327	-0.0062			1.0380	1.0360	1.0409	1.0327
2025/ 2/ 6		1.0404	1.0406	1.0352	1.0389	-0.0015			1.0398	1.0357	1.0413	1.0389
2025/ 2/ 5		1.0385	1.0442	1.0367	1.0404	0.0019			1.0410	1.0356	1.0415	1.0404